


Kartenfunktion.



Ausstattung und Funktionen
Ihrer Cornèrcard

cornèrcard

Inhalt

Leistungen

Ausstattung und Funktionen Ihrer Cornèrcard

Kredit- und Prepaidkarten

mit Chip-Technologie und PIN-Funktion

1

2

mit Kontaktlos-Funktion

2

mit Buchungs- und Zutrittsfunktion

3–4

Kartenfunktion

Die Ausstattung Ihrer Cornèrcard Kredit- und Prepaidkarte.

Kartennummer:

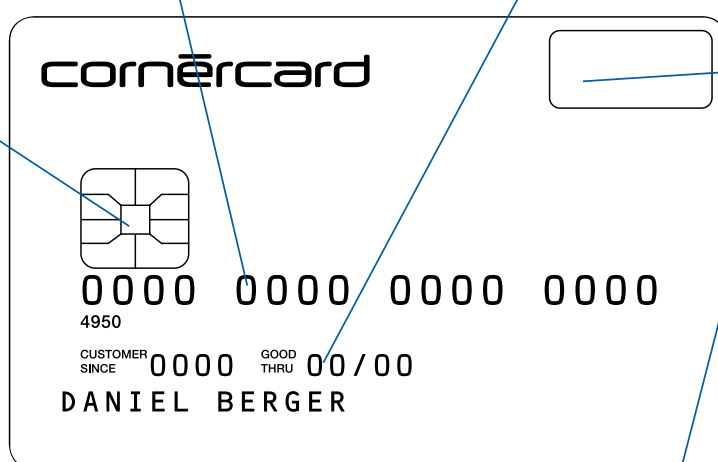
Die Nummer, die nur Ihnen gehört.

Verfalldatum:

Ihre Karte ist bis zum Monatsende des angegebenen Datums gültig. Vor Ablauf erhalten Sie rechtzeitig eine neue Karte.

Chip:

Erhöhte Sicherheit für Sie durch Chip-Technologie und PIN-Funktion.



Kontaktlos-Funktion, je nach Karte:

Kontaktlos bezahlen mit



Visa Karten

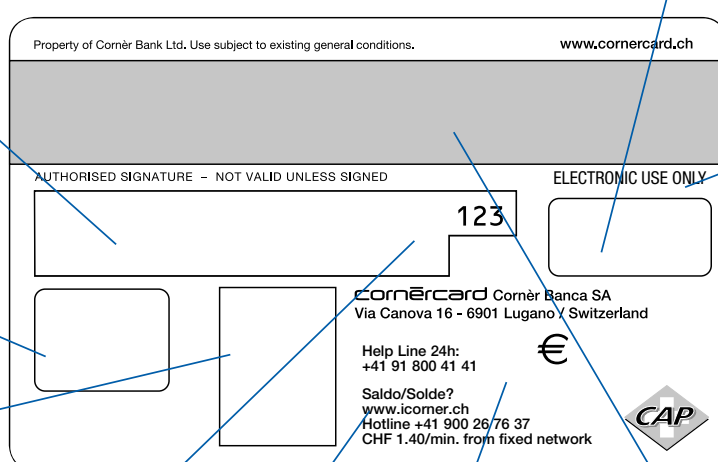
paypass™



MasterCard® Karten

Unterschriftsstreifen:

Unterschreiben Sie sofort Ihre Cornèrcard.



Electronic Use Only:

Mit Ausnahme der manuellen Zahlungsabwicklung (Ritsch-Ratsch-Gerät) können Sie diese Karte überall dort einsetzen, wo sich ein elektronisches Zahlungsterminal befindet.

Hologramm:

Das ergänzende Sicherheitselement.

Passfoto:

Je nach Kartenwahl ein weiteres Sicherheitsmerkmal Ihrer Cornèrcard.

CW2/CVC2:

Ihr Sicherheitscode für Einkäufe im Internet oder per Telefon.

Saldoabfrage:

Telefonnummer und Gebühren nur bei Prepaidkarten.

Kartenwährung:

Angegebene Kartenwährung, falls abweichend von CHF.

Magnetstreifen:

Für das Funktionieren Ihrer Cornèrcard bei bestimmten Terminaltypen.

Kartenfunktion

Mit PIN-Code bezahlen.*

Erhöhte Sicherheit und vereinfachtes Handling dank modernster Chip-Technologie und PIN-Funktion.

Immer mehr Verkaufspunkte sind mit Kartenlesegeräten ausgerüstet, die für die Zahlungsbestätigung den PIN-Code anstelle der Unterschrift verlangen. Sie werden daher auch vermehrt dazu aufgefordert, Ihren PIN-Code einzugeben, anstatt den Kassenbeleg zu unterzeichnen. Der Zahlungsvorgang mit dem PIN-Code ist in der Regel schneller und zugleich auch sicherer.

Wichtige Informationen zu Ihrem PIN-Code:

- Sie erhalten Ihren PIN-Code für Ihre Visa oder MasterCard® mit separater Post.
- Den PIN-Code können Sie **jederzeit** an einem Geldausgabeautomaten in der Schweiz **ändern**.
- Bewahren Sie Ihren PIN-Code immer getrennt von Ihrer Cornèrcard auf.

Der PIN-Code ersetzt
zunehmend die Unterschrift.
Darum ist es wichtig, dass Sie
Ihren PIN-Code kennen.

Kontaktlos mit Ihrer Cornèrcard bezahlen.*

Der schnelle und einfache Zahlungsweg.

Bei Lesegeräten, die mit Kontaktlos-Funktion ausgestattet sind, gilt:

- Generell muss kein PIN-Code bei Kleinbeträgen eingegeben werden. Aus Sicherheitsgründen kann dieser in Ausnahmefällen jedoch verlangt werden.
- Der zu bezahlende Gesamtbetrag wird an der Kasse vom Verkaufspersonal eingegeben und erscheint auf dem Lesegerät.
- Kontrollieren Sie den auf dem Display aufgeführten Betrag und halten Sie Ihre Cornèrcard mit Kontaktlos-Funktion kurz vor das Lesegerät. Die Transaktion ist in weniger als einer Sekunde abgeschlossen.

Folgende Kennzeichen stehen für kontaktloses Bezahlen:



* Nur gültig für Karten, die mit dieser Funktion ausgestattet sind.

Kartenfunktion

Die Ausstattung Ihrer Cornèrcard Kredit- und Prepaidkarte mit Zutrittsfunktion.

Je nach Karte:

Ihr kontaktloser Zutritt per Funk zu Veranstaltungen sowie Freizeitanlagen.*

Kartennummer:


Die Nummer, die nur Ihnen gehört.

Verfalldatum:

Ihre Karte ist bis zum Monatsende des angegebenen Datums gültig. Vor Ablauf erhalten Sie rechtzeitig eine neue Karte.

Chip:

Erhöhte Sicherheit für Sie durch Chip-Technologie und PIN-Funktion.



Kontaktlos-Funktion, je nach Karte:

Kontaktlos bezahlen mit



Visa Karten

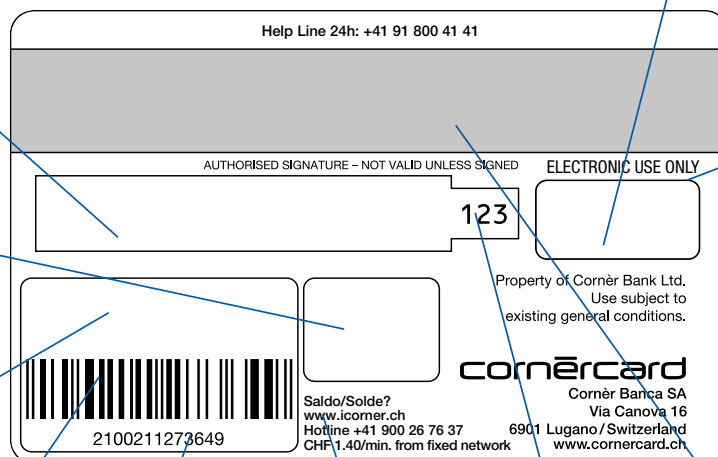
paypass™



MasterCard® Karten

Unterschriftsstreifen:

Unterschreiben Sie sofort Ihre Cornèrcard.



Electronic Use Only:

Mit Ausnahme der manuellen Zahlungsabwicklung (Ritsch-Ratsch-Gerät) können Sie diese Karte überall dort einsetzen, wo sich ein elektronisches Zahlungsterminal befindet.

Hologramm:

Das ergänzende Sicherheitselement.

Informationsfeld:

Für die Angabe Ihres Barcode-Typs und der Zutrittsfunktion Ihrer Karte.

Barcode:

Der elektronisch lesbare Barcode für die Identifikation mittels Barcode-Scanner.

Buchungsnummer:

Beim Buchen von Tickets werden Sie aufgefordert, diese Nummer einzugeben.

Saldoabfrage:

Telefonnummer und Gebühren nur bei Prepaidkarten.

CVV2/CVC2:

Ihr Sicherheitscode für Einkäufe im Internet oder per Telefon.

Magnetstreifen:

Für das Funktionieren Ihrer Cornèrcard bei bestimmten Terminaltypen.

* Nur bei Karten mit RFID-Chip mit Antenne.

Kartenfunktion

Mit Buchungs- und Zutrittsfunktion.

Booking mit Barcode-Zutrittsfunktion.

Buchen Sie im Internet und setzen Sie den Barcode Ihrer Karte für den Zutritt zu Veranstaltungen ein – zum Beispiel für Sportanlässe, Konzerte, Musicals oder Open-Air-Veranstaltungen. Sie können von dieser Funktion Gebrauch machen, wenn auf der Rückseite Ihrer Karte einer der folgenden Barcode-Typen angegeben ist:



Booking mit elektronischer Zutrittsfunktion.

Reservieren und bezahlen Sie Ihr Ticket, Ihre Skitageskarte oder Ihr PubliBike online – und schon funktioniert Ihre Karte wie ein elektronisches Ticket oder wie ein Veloschlüssel an einer PubliBike-Station. Bei der Zugangskontrolle halten Sie die Karte für den sofortigen Zutritt einfach an das entsprechende Lesegerät. Diese Funktionen sind möglich, wenn auf der Kartenrückseite einer der folgenden Barcode-Typen angegeben ist:



So buchen Sie mit Ihrer Kredit- oder Prepaidkarte.

1. Wählen Sie im Internet Ihre Anlässe aus unter cornercard.ch/efun
2. Buchen Sie Ihre ausgewählten Anlässe oder Dienstleistungen, geben Sie Ihre Buchungsnummer ein, die Sie auf der Rückseite Ihrer Karte finden, und bezahlen Sie gleich mit der Karte
3. Ihre Buchung ist nun freigegeben

