

App herunterladen.
Télécharger l'application.
Scaricare l'app.
Download App.

Laden Sie die iCornèr App im App Store oder im Google Play Store herunter.

Scarica la iCornèr App nell'App Store o nel Google Play Store.

Téléchargez la iCornèr App depuis l'App Store ou le Google Play Store.

Download the iCornèr App in the App Store or Google Play Store.



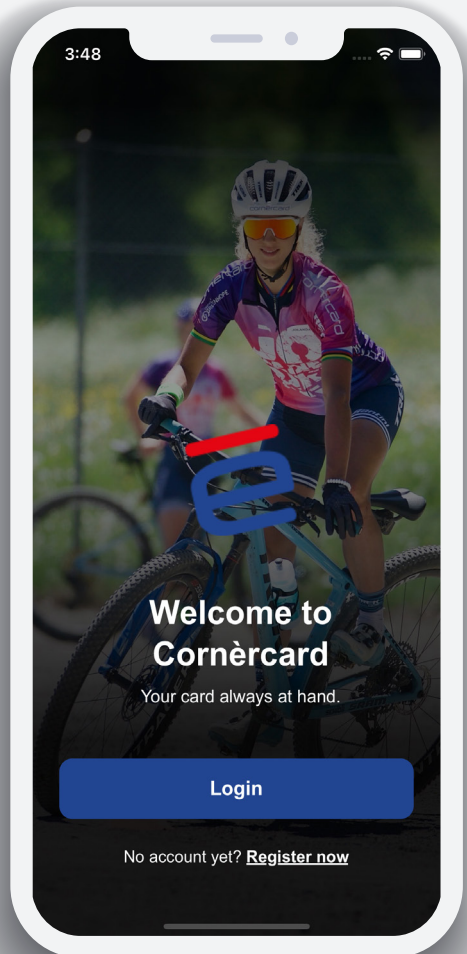
Registrierung.
Inscription.
Registrazione.
Registration.

Wählen Sie die Option
«Jetzt registrieren».

Sélectionnez l'option
«S'inscrire maintenant».

Seleziona l'opzione
«Registriati ora».

Select the option
«Register now».



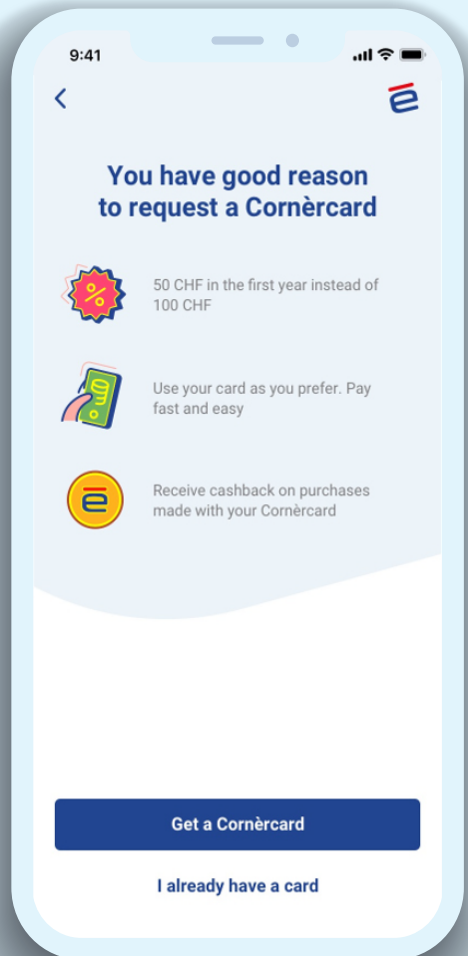
Karte.
Carte.
Carta.
Card.

Wählen Sie die Option
«Ich habe bereits eine Karte».

Sélectionnez l'option
«J'ai déjà une carte».

Seleziona l'opzione
«Ho già una carta».

Select the option
«I already have a card».



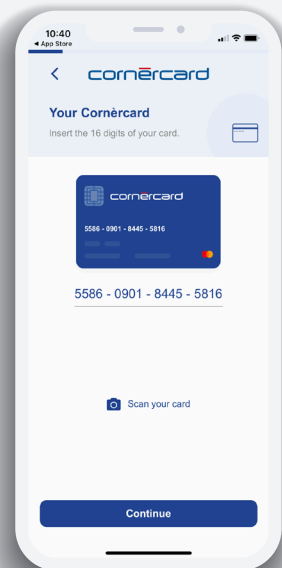
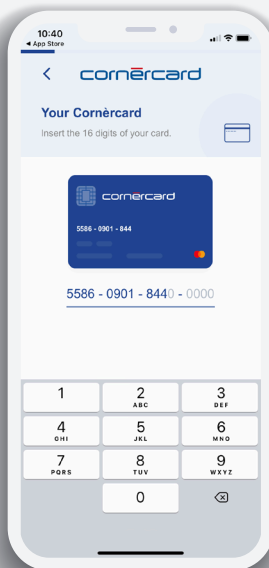
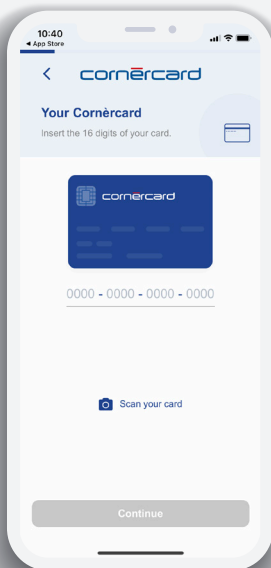
16-stellige Nummer. Numéro à 16 chiffres. Numero a 16 cifre. 16-digit number.

Geben Sie die 16-stellige Nummer Ihrer Karte ein und tippen Sie auf «Weiter».

Inserisci il numero a 16 cifre della tua carta, quindi premi su «Continua».

Entrez le numéro à 16 chiffres de votre carte et appuyez sur «Continuer».

Enter the 16-digit number on your card and tap «Continue».




Geburtsdatum.
Date de naissance.
Data di nascita.
Date of birth.

Geben Sie Ihr Geburtsdatum ein.

Inserisci la tua data di nascita.

Entrez votre date de naissance.

Enter your date of birth.



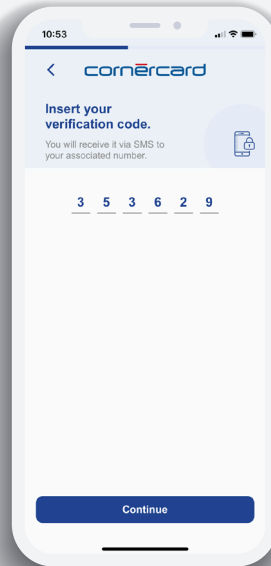
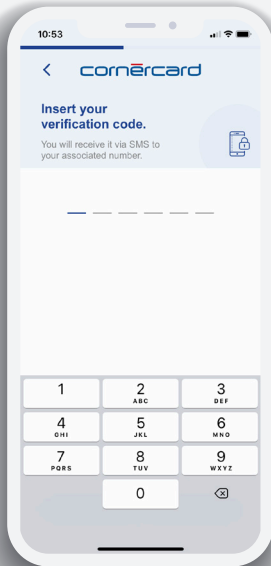
Sicherheitscode. Code de sécurité. Codice di sicurezza. Security code.

Geben Sie den Sicherheitscode ein, den wir an Ihre bei uns hinterlegte Mobiltelefonnummer geschickt haben.

Saisissez le code de sécurité que vous avez reçu sur votre numéro de téléphone portable archivé chez nous.

Inserisci il codice di sicurezza ricevuto al numero di cellulare a noi fornito.

Enter the security code that we sent to the mobile phone number you have provided us.



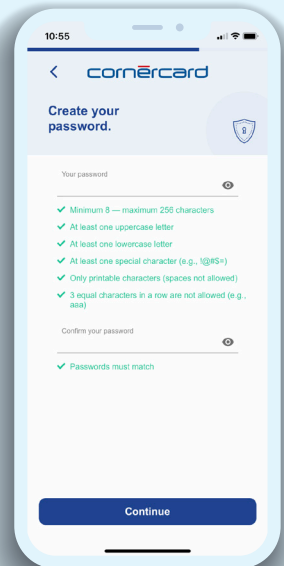
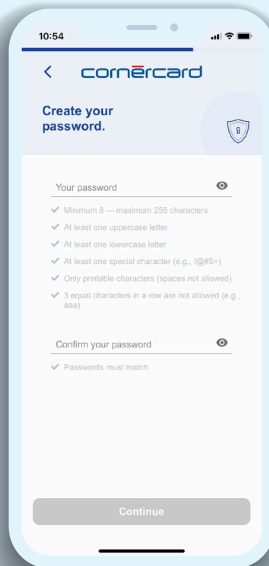
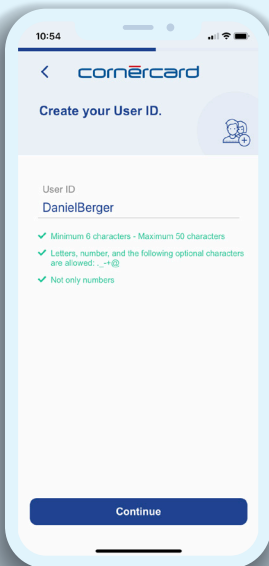
Benutzernamen / Passwort.
 Nom d'utilisateur / mot de passe.
 User ID / password.
 Username / password.

Legen Sie Ihren Benutzernamen und Ihr Passwort fest.

Crea il tuo User ID e la tua password.

Déterminez votre nom d'utilisateur et votre mot de passe.

Set your username and password.



Benutzernamen / Passwort.

Nom d'utilisateur / mot de passe.

User ID / password.

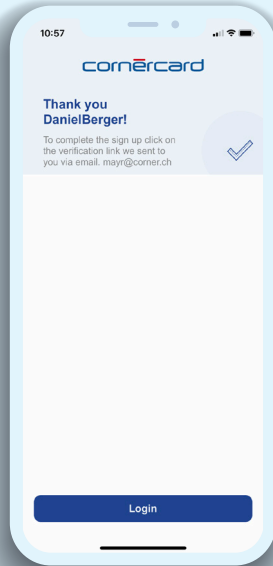
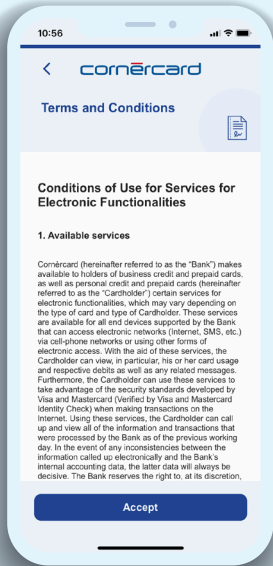
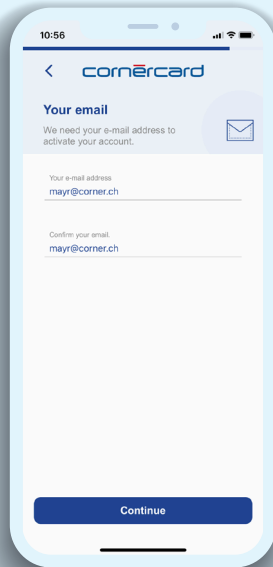
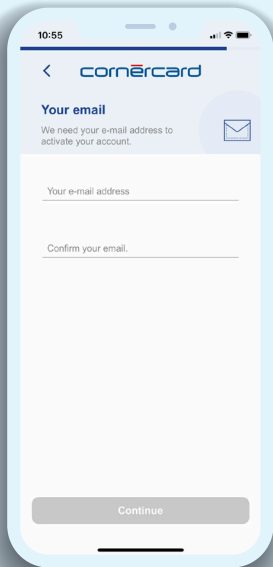
Username / password.

Geben Sie Ihre E-Mail-Adresse ein und bestätigen Sie diese. Lesen und akzeptieren Sie die Allgemeinen Geschäftsbedingungen. Um die Registrierung abzuschliessen, klicken Sie auf den Link im E-Mail, die wir an Ihre E-Mail-Adresse geschickt haben.

Saisissez votre adresse e-mail et confirmez celle-ci. Lisez et acceptez les Conditions Générales. Pour terminer l'enregistrement, cliquez sur le lien situé dans l'e-mail que nous avons envoyé à votre adresse.

Inserisci il tuo indirizzo e-mail e confermallo. Leggi e accetta le Condizioni Generali. Per completare la registrazione clicca sul link che abbiamo inviato al tuo indirizzo e-mail.

Enter your e-mail address and confirm it. Read and accept the General Terms and Conditions. To finish registration, click on the link in the e-mail that we sent to your e-mail address.



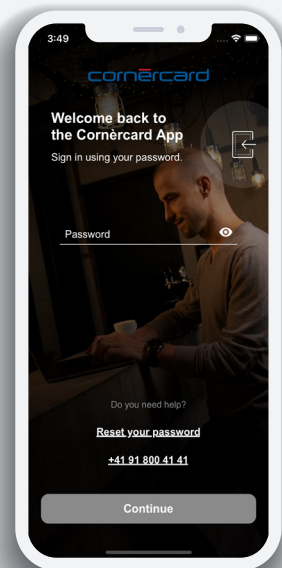
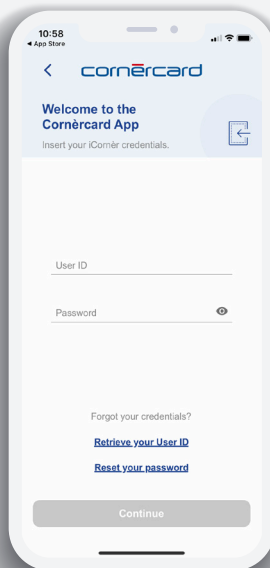
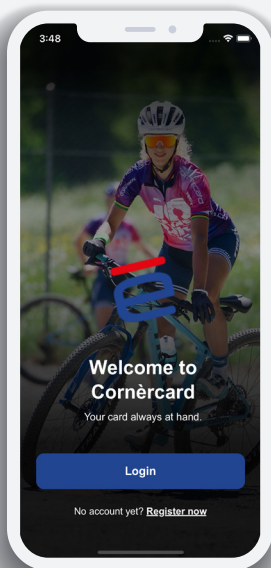
Einloggen.
 Vous connecter.
 Login.
 Log in.

Geben Sie Ihren Benutzernamen und Ihr Passwort ein, um sich einzuloggen.

Inserisci il tuo User ID e la tua password per effettuare il login.

Saisissez votre nom d'utilisateur et votre mot de passe pour vous connecter.

Enter your username and password to log in.



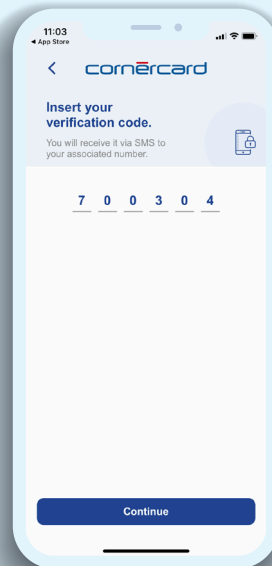
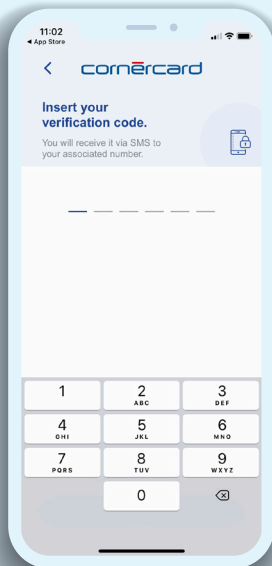
Verifizierungscode. Code de vérification. Codice di verifica. Verification code.

Geben Sie den Verifizierungscode ein, den wir an Ihre bei uns hinterlegte Mobiltelefonnummer geschickt haben.

Saisissez le code de vérification que vous avez reçu sur votre numéro de téléphone portable archivé chez nous.

Inserisci il codice di verifica ricevuto al numero di cellulare a noi fornito.

Enter the verification code that we sent to the mobile phone number you have provided us.



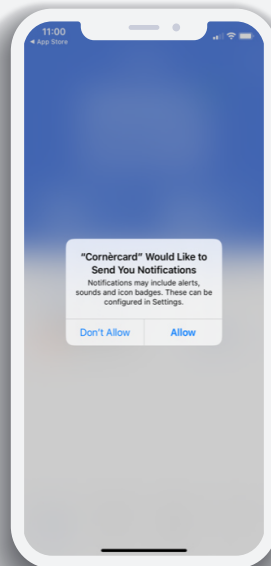
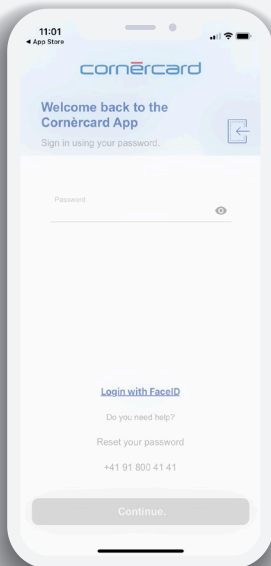
Nach dem ersten Login.
 Suite à la première connexion.
 Dopo il primo login.
 After the initial login.

Nach dem ersten Login ist der Zugang zur App mit Passwort, Fingerabdruck oder Face ID möglich.

Dopo il primo login puoi accedere all'app tramite password, impronta digitale o Face ID.

Suite à la première connexion, l'accès à l'application peut se faire par mot de passe, empreinte digitale ou Face ID.

It will be possible to access the app using a password, fingerprint or Face ID after the initial login.



Benutzernamen wiederherstellen. Récupérez votre nom d'utilisateur. Recupero User ID. Recover User ID.

Wenn Sie Ihren Benutzernamen vergessen haben, können Sie ihn wie folgt wiederherstellen:

1. Klicken Sie auf «Passwort zurücksetzen» und anschliessend auf «Abrufen Ihres Benutzernamens».
2. Geben Sie Ihre 16-stellige Kartenummer ein.
3. Geben Sie Ihr Geburtsdatum ein.
4. Geben Sie den Sicherheitscode ein, den wir an Ihre bei uns hinterlegte Mobiltelefonnummer geschickt haben.

Si vous avez oublié votre nom d'utilisateur, vous pouvez le restaurer comme suit:


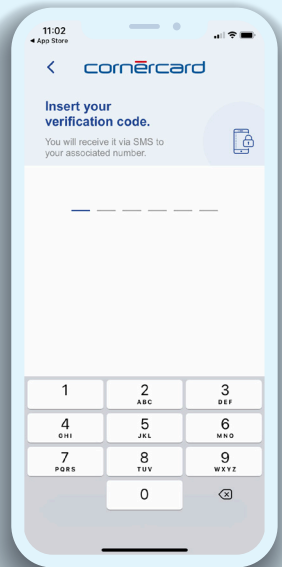
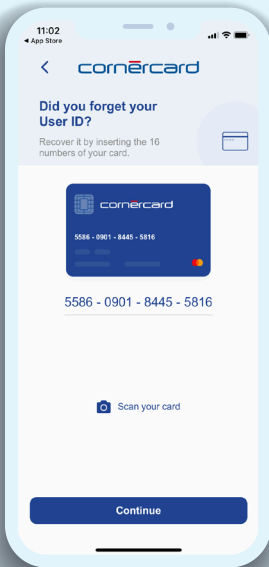
1. Cliquez sur «Réinitialisez votre mot de passe» et ensuite sur «Récupérez votre nom d'utilisateur»
2. Saisissez votre numéro de carte à 16 chiffres.
3. Saisissez votre date de naissance.
4. Saisissez le code de sécurité que vous avez reçu sur votre numéro de téléphone portable archivé chez nous.

Se hai dimenticato il tuo User ID puoi reimpostarlo nel modo seguente:

1. Clicca su «Resetta la tua password» e poi su «Recupera il tuo nome utente».
2. Inserisci il numero a 16 cifre della tua carta.
3. Inserisci la tua data di nascita.
4. Inserisci il codice di sicurezza ricevuto al numero di cellulare a noi fornito.

If you forget your username, you can recover it as follows:

1. Click on «Reset your password» and then on «Recover your User ID».
2. Enter your 16-digit card number.
3. Enter your date of birth.
4. Enter the security code that we sent to the mobile phone number you have provided us.



Sie erhalten Ihren Benutzernamen
via E-Mail.

Vous recevez votre nom d'utilisateur
par e-mail.

Riceverai il tuo User ID via e-mail.

You will receive your username
by e-mail.

Passwort wiederherstellen. Réinitialiez votre mot de passe. Reimposta la tua password. Reset your password.

Wenn Sie Ihr Passwort vergessen haben, können Sie es wie folgt wiederherstellen:

1. Geben Sie Ihren Benutzernamen ein.
2. Geben Sie den Sicherheitscode ein, den wir an Ihre bei uns hinterlegte Mobiltelefonnummer geschickt haben.
3. Legen Sie ein neues Passwort fest.

Wichtig: Sie müssen das neue Passwort auch für iCornèr benutzen.

Se hai dimenticato la tua password puoi reimpostarla nel modo seguente:

1. Inserisci il tuo User ID.
2. Inserisci il codice di sicurezza che hai ricevuto al numero di cellulare associato.
3. Crea una nuova password.

Importante: La nuova password va utilizzata anche per iCornèr.

Si vous avez oublié votre mot de passe, vous pouvez le restaurer comme suit

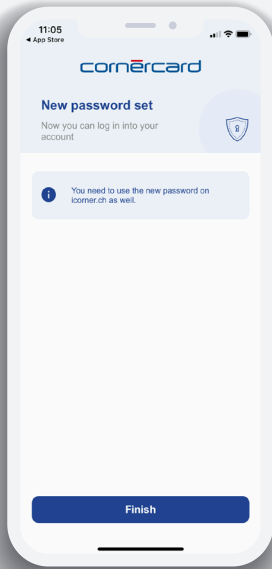
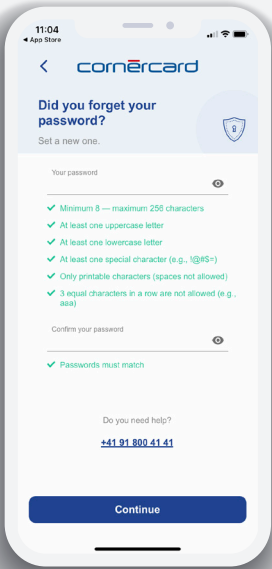
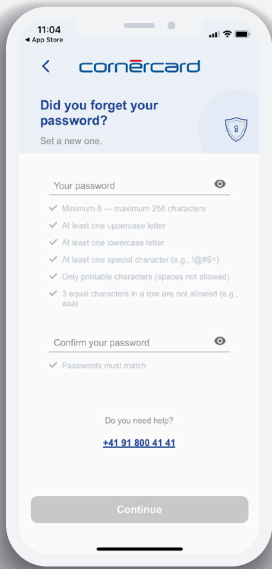
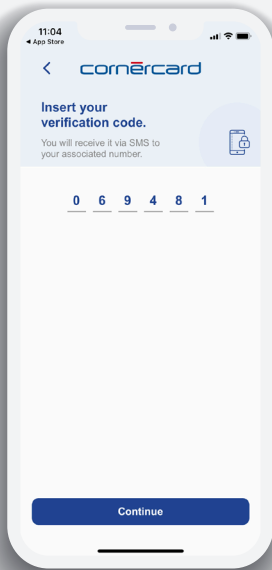
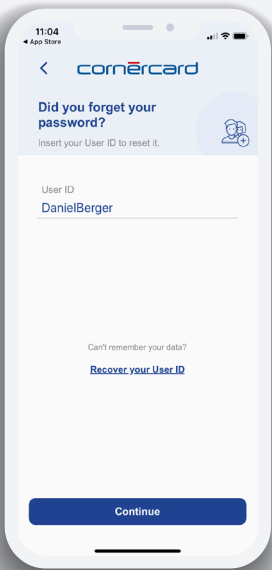
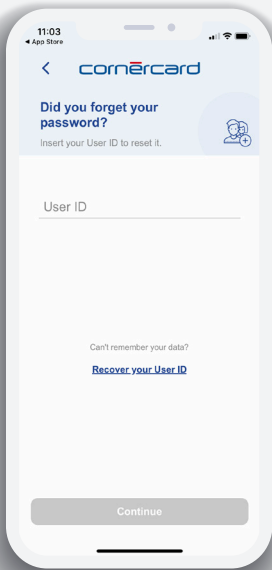
1. Saisissez votre nom d'utilisateur.
2. Saisissez le code de sécurité que vous avez reçu sur votre numéro de téléphone portable archivé chez nous.
3. Déterminez un nouveau mot de passe.

Important: vous devez également utiliser ce nouveau mot de passe pour iCornèr.

If you forget your password, you can recover it as follows:

1. Enter your username.
2. Enter the security code that we sent to the cell phone number provided.
3. Set a new password.

Important: you must also use the new password for iCornèr.



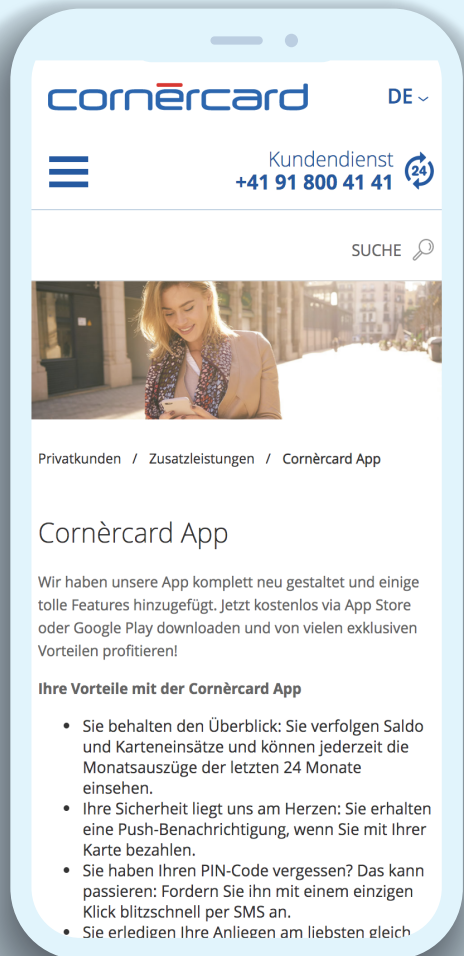
Weitere Informationen.
 Plus d'informations.
 Maggiori informazioni.
 More information.

Weitere Informationen finden Sie unter cornercard.ch/app

Pour de plus amples renseignements, consultez cornercard.ch/app

Per maggiori informazioni consulta cornercard.ch/app

You can find more information at cornercard.ch/app



Privatkunden / Zusatzleistungen / Cornèrcard App

Cornèrcard App

Wir haben unsere App komplett neu gestaltet und einige tolle Features hinzugefügt. Jetzt kostenlos via App Store oder Google Play downloaden und von vielen exklusiven Vorteilen profitieren!

Ihre Vorteile mit der Cornèrcard App

- Sie behalten den Überblick: Sie verfolgen Saldo und Karteneinsätze und können jederzeit die Monatsauszüge der letzten 24 Monate einsehen.
- Ihre Sicherheit liegt uns am Herzen: Sie erhalten eine Push-Benachrichtigung, wenn Sie mit Ihrer Karte bezahlen.
- Sie haben Ihren PIN-Code vergessen? Das kann passieren: Fordern Sie ihn mit einem einzigen Klick blitzschnell per SMS an.
- Sie erledigen Ihre Anliegen am liebsten gleich