

WinWin.

Informations générales sur le programme de partenariat et la carte de crédit ou carte prépayée.



cornercard
you first

Sommaire

- *Comment devenir partenaire WinWin*
- *L'aperçu du statut WinWin*
- *Votre plateforme partenaire WinWin – mode d'emploi*

Préface

Chères et chers intéressés,

En ma qualité de responsable du programme de partenariat WinWin, je suis particulièrement heureux de vous présenter aujourd'hui un document facile d'accès qui vous aidera à vous familiariser avec le concept WinWin.

Avec la création de WinWin, Cornèrcard a conçu un programme de cartes de crédit et cartes prépayées assorti de multiples avantages, qui est taillé sur mesure pour les besoins des entreprises, ainsi que des association ou des institutions.

Les atouts WinWin sont exceptionnels à plus d'un titre. Possibilités de gains attrayants, d'une part, mais aussi renforcement de votre image par le biais d'une plus grande identification des membres ou des employés à votre entreprise, association ou institution. En parallèle, tous les titulaires de carte profitent des avantages avérés et des conditions exclusives d'une carte de crédit ou d'une carte prépayée moderne, que Cornèrcard met à votre disposition dans son rôle de partenaire de confiance.

Le nom de «WinWin» reflète très exactement l'objectif de notre programme de partenariat: des bénéfices hors du commun pour toutes les parties impliquées.

Les pages qui suivent sont destinées à vous révéler le programme de partenariat WinWin de Cornèrcard dans le détail: vous trouverez des informations importantes sur le programme et ses spécificités. Et les captures d'écran commentées vous feront découvrir pas à pas l'inscription, l'aperçu du statut ainsi que la plateforme partenaire.

Je reste bien entendu à votre entière disposition pour répondre à toutes vos questions.

Dans l'attente de vos nouvelles, je me réjouis d'ores et déjà de vous accueillir bientôt au sein du cercle des nouveaux partenaires WinWin.

Plein succès et cordiales salutations.



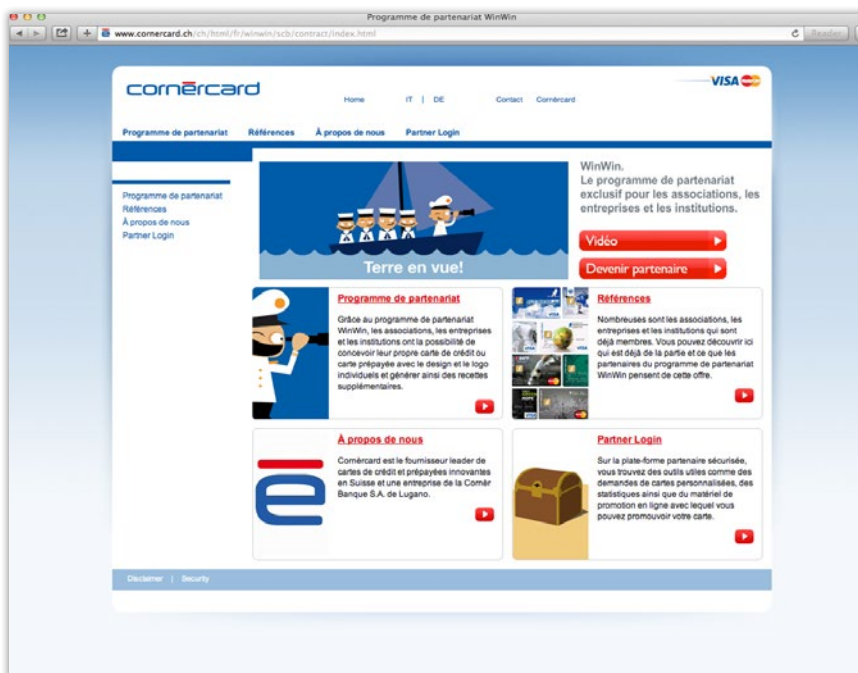
Philippe Sundermann

Comment devenir partenaire WinWin.

Rien de plus facile: le site web mis à disposition par Cornèrcard vous permet de demander votre affiliation au programme de partenariat WinWin et de créer votre carte de crédit ou carte prépayée personnalisée en quelques étapes. Veuillez préparer les éléments suivants à cet effet:

- le logo de votre association, de votre entreprise ou de votre institution (JPG ou PNG)
- une photo de votre choix (JPG ou PNG non protégé)
- les données de votre association, de votre entreprise ou de votre institution
- les références de votre compte pour le versement des primes de réussite
- les coordonnées d'une personne de contact disposant du droit de signature

Pour entrer dans le programme de partenariat: la page d'accueil du programme de partenariat WinWin.

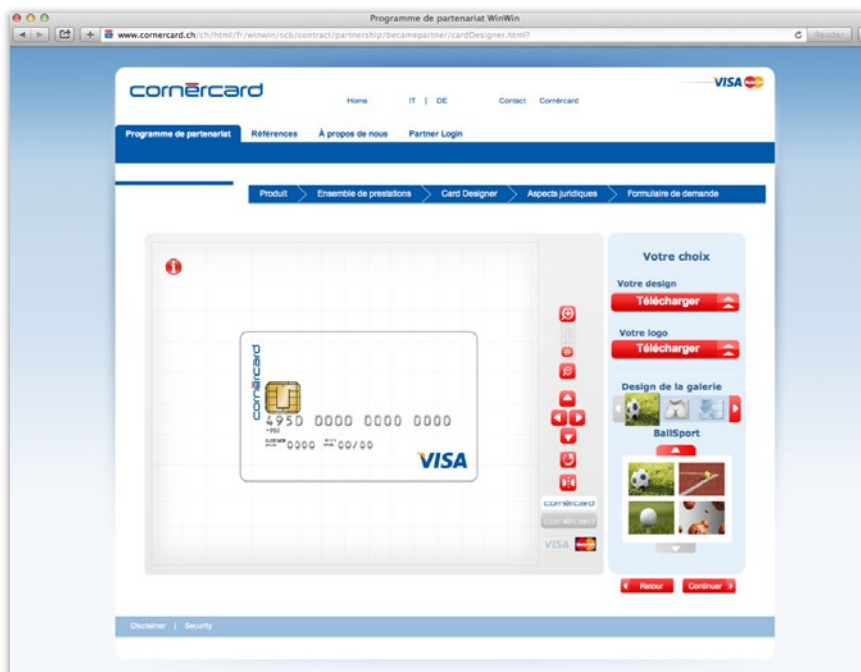


Entrez directement par cornercard.ch/winwin

Vous êtes maintenant sur la page d'accueil du programme de partenariat WinWin.

Vous trouverez ici toutes les informations relatives au programme de partenariat WinWin. Vous pouvez également y demander votre affiliation en quelques étapes rapides. Cliquez à cet effet sur le bouton «**Devenir partenaire**».

Le Card Designer WinWin.



Vous vous trouvez maintenant dans le Card Designer WinWin, qui vous permet de personnaliser l'aspect de votre carte de crédit ou carte prépayée et d'opter pour une carte Visa ou MasterCard. Vous obtiendrez le meilleur résultat si vous intégrez au préalable le logo de votre association, de votre entreprise ou de votre institution à une image de votre choix, avant de transférer ce modèle dans le Card Designer depuis votre ordinateur.

Pour un résultat optimal, Cornercard vous recommande de vous conformer aux critères ci-après:

- Format du fichier: JPG ou PNG
- Taille de l'image: au minimum 1036 × 664 pixels
- Taille du fichier: au maximum 8 MB
- Résolution: 300 dpi
- sRGB: 8 Bit

Vous avez également la possibilité de profiter de l'offre spéciale de Cornercard réservée aux futurs partenaires. Il vous suffit de contacter Monsieur Sundermann, qui se fera un plaisir de vous soumettre une offre pour une sélection de trois designs personnels (image et logo).

Une fois en possession de vos données de login personnelles, vous pouvez encore modifier ultérieurement le design de votre carte de crédit ou carte prépayée

Cliquez sur «**Continuer**».

Dispositions légales s'appliquant au design de carte.

ASPECTS JURIDIQUES
Dans le cadre des dispositions légales déterminantes et des prescriptions de Visa et de MasterCard, les contenus graphiques suivants sont exclus ou interdits conformément au jugement inévoicable de ComerCard:

Conditions et restrictions concernant le choix d'un design:

1. tout type de représentations sexuelles de personnes ou d'animaux;
2. tout type de représentations politiques;
3. toute représentation qui, de quelque manière que ce soit, transmet des contenus racistes ou discriminatoires;
4. toute représentation qui, de quelque manière que ce soit, transgresse des valeurs culturelles ou religieuses ou les remet en question;
5. toute représentation religieuse;
6. tout type de représentations dont l'objectif est de commercialiser des prestations ou des produits propres ou tiers (y compris la publicité au moyen de ou pour des services téléphoniques, par exemple numéros en 0800 ou en 0900, etc.);
7. tout portrait d'un adulte, y compris du titulaire de la carte, si l'image permet de l'identifier;
8. l'utilisation de tout type de représentations protégées par des droits d'auteur;
9. des représentations de prestations ou de produits protégés par des droits de propriété intellectuelle, y compris des abréviations, des logos, des acronymes et tout type de symbole;
10. tout type de représentations de personnalités célèbres (par exemple des musiciens, des sportifs, des artistes, des présentateurs et toute autre personne de la sphère publique);
11. des représentations associant des relations à des groupes communément rejetés socialement, prosocis ou illégaux, y compris des scènes, des noms ou des symboles;
12. tout type de représentations susceptibles de déconcerter des distributeurs au moment de la transaction;
13. tout type de représentations susceptibles d'entraîner une utilisation abusive de la carte ou de nuire à la sécurité de la carte;
14. tout type de représentations affectant les marques Visa, MasterCard, Comér ou ComerCard de manière inconvenable ou dans un contexte négatif.

Veuillez reporter les caractères de l'image à droite dans le champ textuel ci-dessous.

Vous devez confirmer que vous avez pris connaissance des dispositions légales qui s'appliquent au design de carte, en reproduisant une combinaison de caractères sécurisée et en cochant la case de contrôle correspondante.

Cliquez sur «**Continuer**».

Le formulaire d'inscription WinWin.

FORMULAIRE DE DEMANDE
Veuillez compléter tous les champs. Les champs marqués d'un * doivent être obligatoirement remplis.

Coordonnées de l'association ou de l'entreprise

Association/entreprise *
Branche *
Nature de l'organisation *
Rue/n° *
NPA * Localité *
Téléphone *
Fax
E-mail *
Site web

Relation bancaire ou postal (pour virement des primes) *
Swift
Numéro IBAN
Statut/inscription au registre du commerce du *
Date de création *
(99999999) (99999999)

Interlocuteur (avec droit de signature)

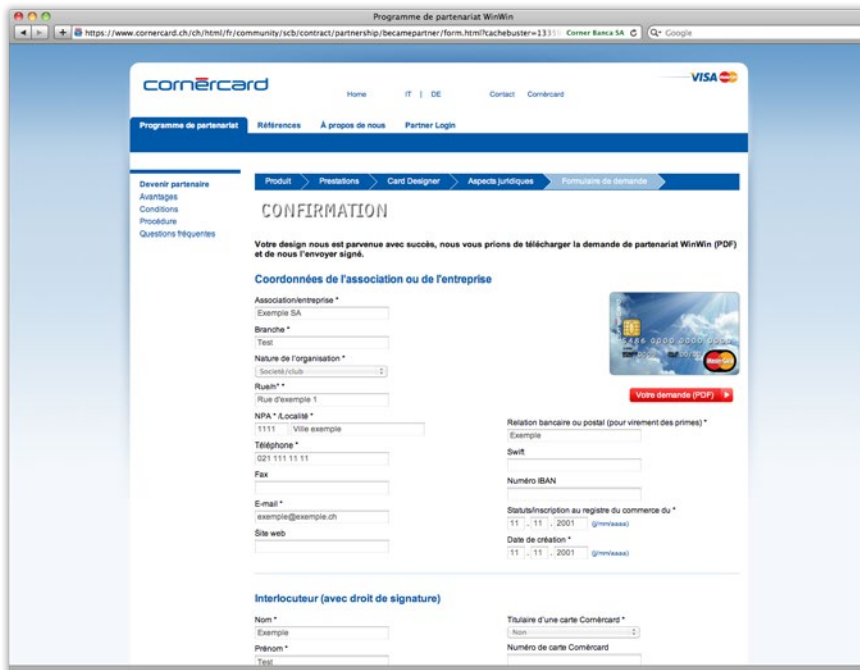
Nom *
Prénom *
Fonction
Titulaire d'une carte ComerCard *
Numéro de carte ComerCard
Comment avons-nous attiré votre attention?
(99999999)

Complétez maintenant tous les champs du formulaire d'inscription qui sont marqués d'une *. Il s'agit en particulier des données de votre association, de votre entreprise ou de votre institution, d'un numéro de compte pour le versement des primes de réussite et des coordonnées d'une personne de contact disposant du droit de signature.

Les données introduites sont-elles correctes?

Alors cliquez sur «**Continuer**».

La confirmation de votre demande.




Vous êtes sur la page de confirmation de votre inscription. Cliquez sur «Votre demande (PDF)», enregistrez le formulaire d'inscription sur votre ordinateur avant de l'imprimer.

Vous pouvez maintenant fermer le programme d'inscription WinWin.

À la dernière page du formulaire d'inscription WinWin que vous avez imprimé, vous trouverez une check-list qui vous aidera à remplir le formulaire à la main. Le formulaire Visa, également annexé, doit uniquement être dûment complété si vous optez pour une carte Visa. Veuillez signer le formulaire d'inscription à tous les emplacements marqués avant de le retourner – accompagné des documents énumérés dans le formulaire – par courrier à l'adresse ci-dessous:

Cornèr Banca SA
 Cornèrcard
 Via Canova 16
 6901 Lugano

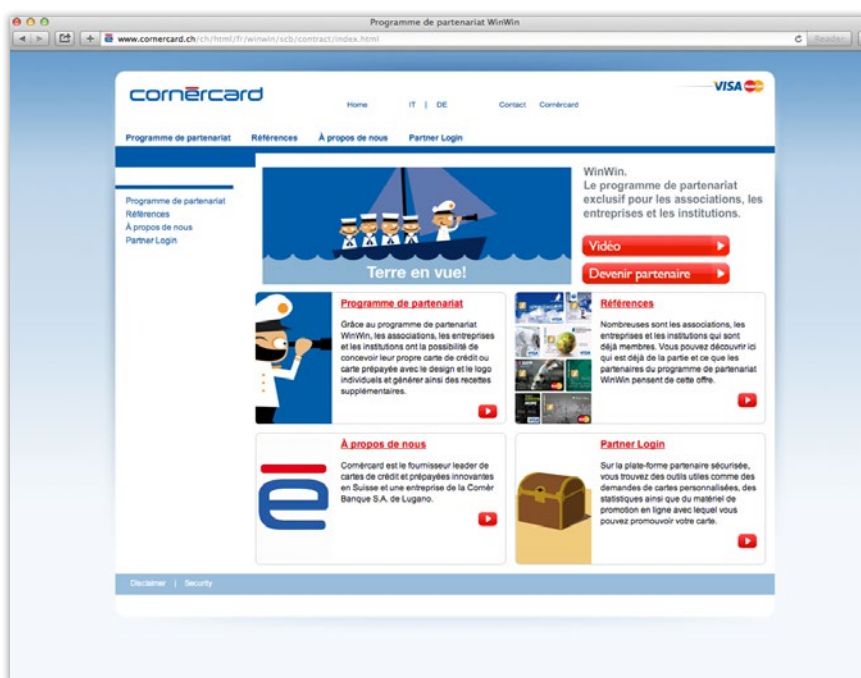


Félicitations – vous venez de finaliser avec succès votre inscription au programme de partenariat WinWin. Vos données d'accès personnelles (User-ID et login) vous parviendront prochainement par courrier. Et vous pourrez alors lancer le programme de partenariat WinWin individuel pour votre association, de votre entreprise ou de votre institution.

L'aperçu du statut WinWin.

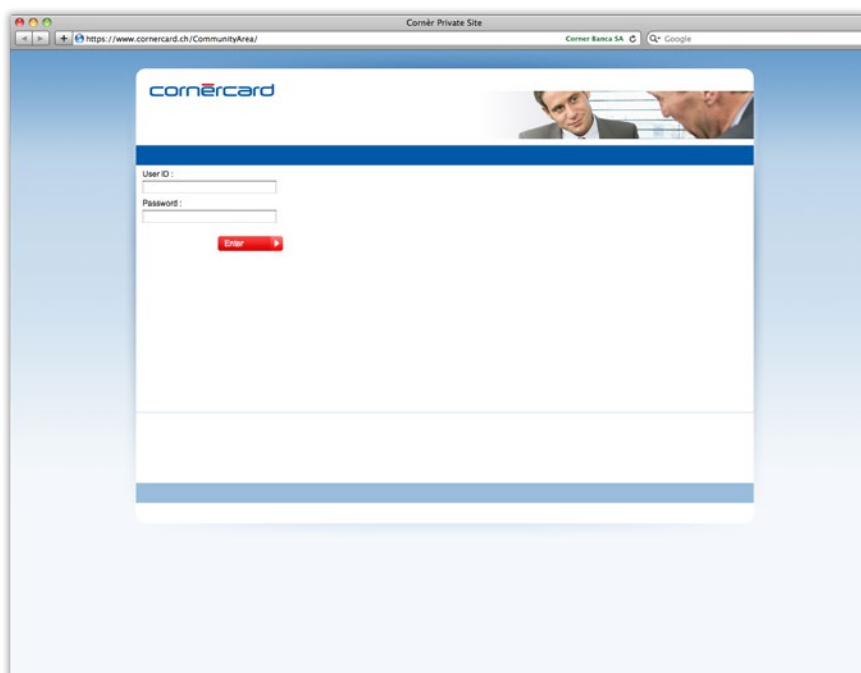
Cornèrcard vous a récemment envoyé par courrier les données d'accès à votre programme de partenariat WinWin. Allez maintenant sur cornercard.ch/winwin et enregistrez-vous pour la première fois avec votre User-ID personnel et votre mot de passe.

La page d'accueil du programme de partenariat WinWin.



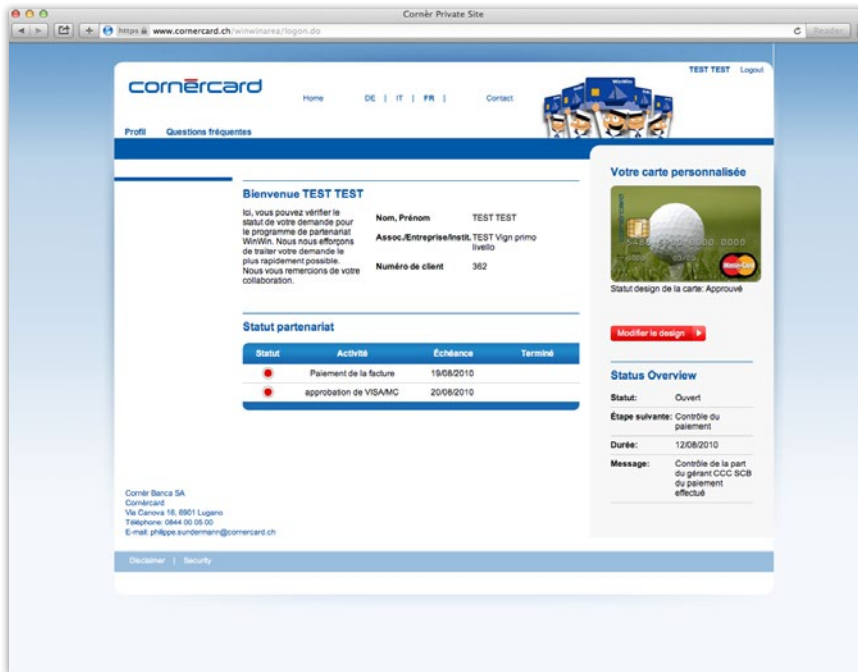
Cliquez sur «**Partner Login**» pour vous connecter à votre programme de partenariat WinWin.

L'enregistrement par User-ID et mot de passe.



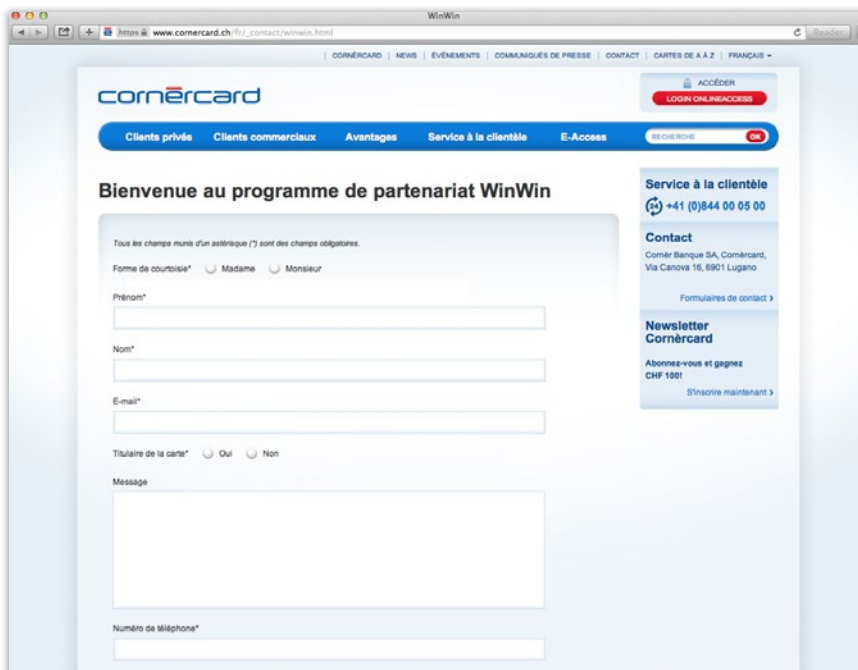
Introduisez votre User-ID personnel ainsi que votre mot de passe et confirmez vos entrées en cliquant sur le bouton «**Enter**». Attention aux minuscules et aux majuscules.

L'aperçu temporaire du statut.



Vous vous trouvez maintenant dans l'aperçu temporaire du statut de votre programme de partenariat WinWin. Cet espace vous permet de suivre le traitement de votre programme de partenariat WinWin, de modifier sans frais le design de votre carte de crédit ou carte prépayée ou encore de définir un mot de passe individuel sous la rubrique «**Profil**».

Vous avez également la possibilité de réactualiser les données de contact de votre partenariat WinWin. Il vous suffit à cet effet d'imprimer le formulaire de modification et de le retourner, dûment complété et signé, par courrier à la Cornèr Banque.



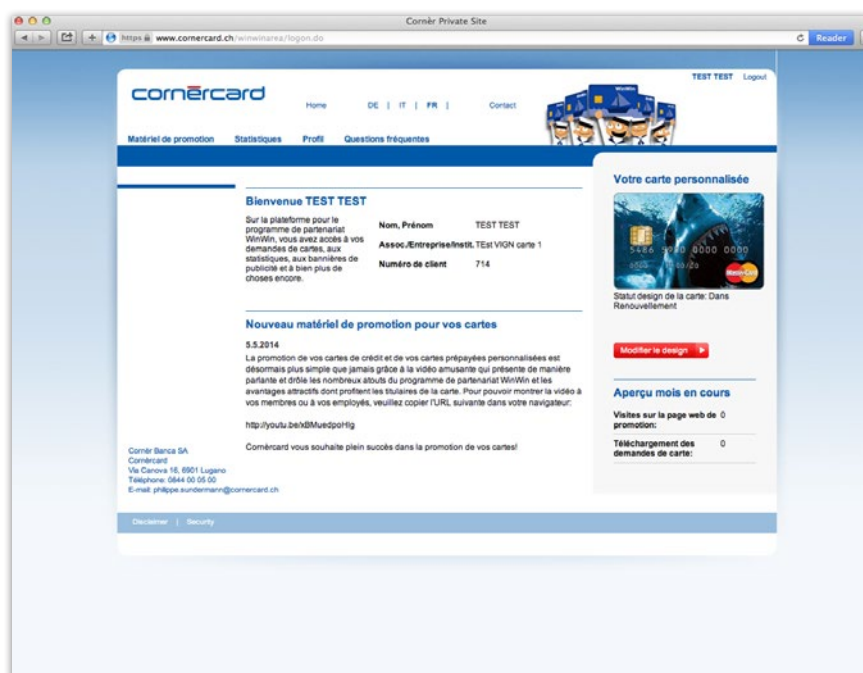
Cliquez sur «**Contact**» si vous souhaitez nous envoyer un message concernant le programme de partenariat WinWin. Le formulaire de contact électronique constitue un moyen pratique de transmettre vos suggestions et questions directement à Monsieur Sundermann.

Cliquez sur «**Logout**» lorsque vous voulez quitter l'aperçu temporaire du statut de votre programme de partenariat WinWin.

Votre plateforme partenaire WinWin – mode d’emploi.

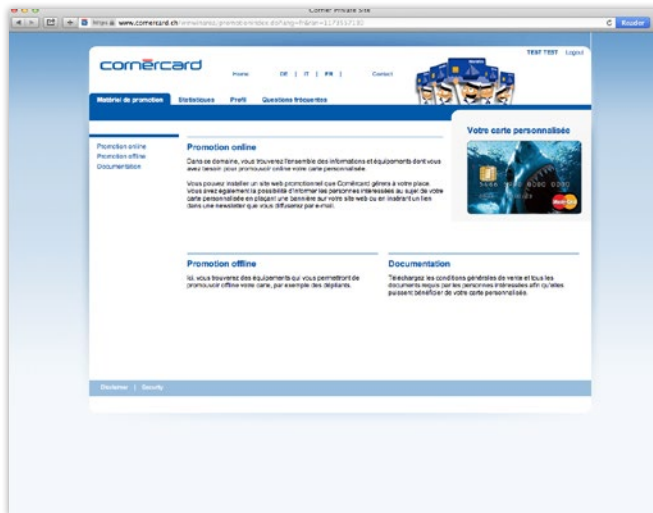
Une fois que vous aurez payé les frais de mise en service pour votre programme de partenariat WinWin et reçu confirmation de l’autorisation délivrée par Visa ou MasterCard, votre programme de partenariat sera intégralement activé. Une lettre de bienvenue vous sera adressée par courrier pour confirmation.

À réception de cette confirmation, connectez-vous avec vos données d’accès personnelles (User-ID et mot de passe) sous **comercard.ch/winwin**



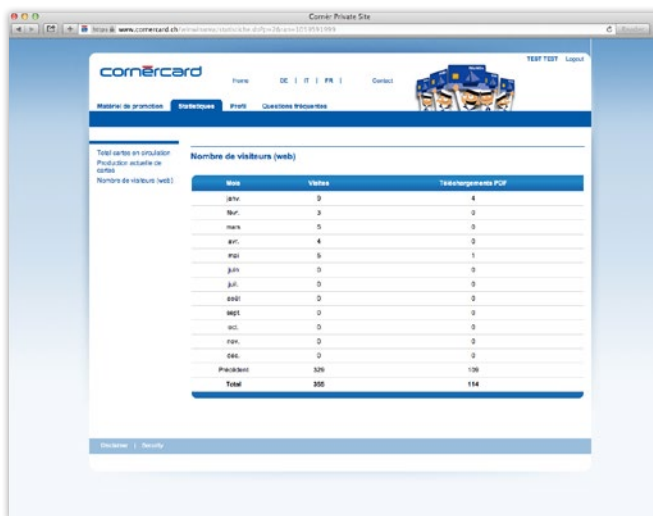
Après votre enregistrement, vous vous trouverez sur votre plateforme partenaire WinWin sécurisée, qui remplace l’aperçu temporaire du statut.

Le menu de votre programme de partenariat.

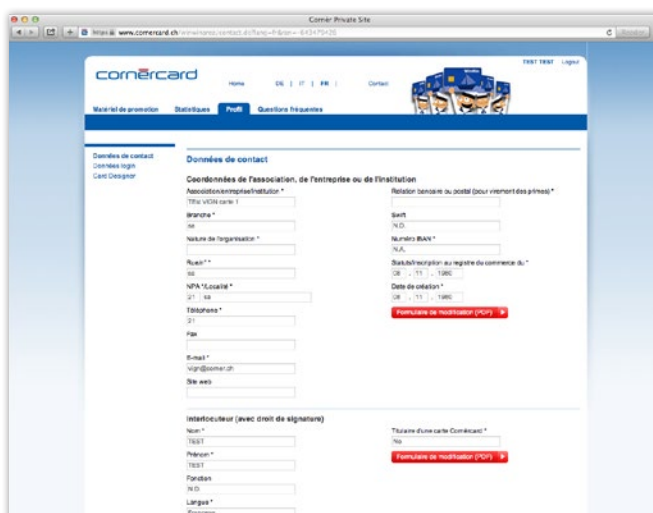


Le menu de votre programme de partenariat WinWin est subdivisé en 3 parties:

- **Matériel promotionnel:**
Dans ce secteur, vous trouverez des outils pour la promotion online et offline, ainsi que de la documentation sous forme de fichiers PDF qui vous aidera à recruter de nouveaux titulaires de carte.

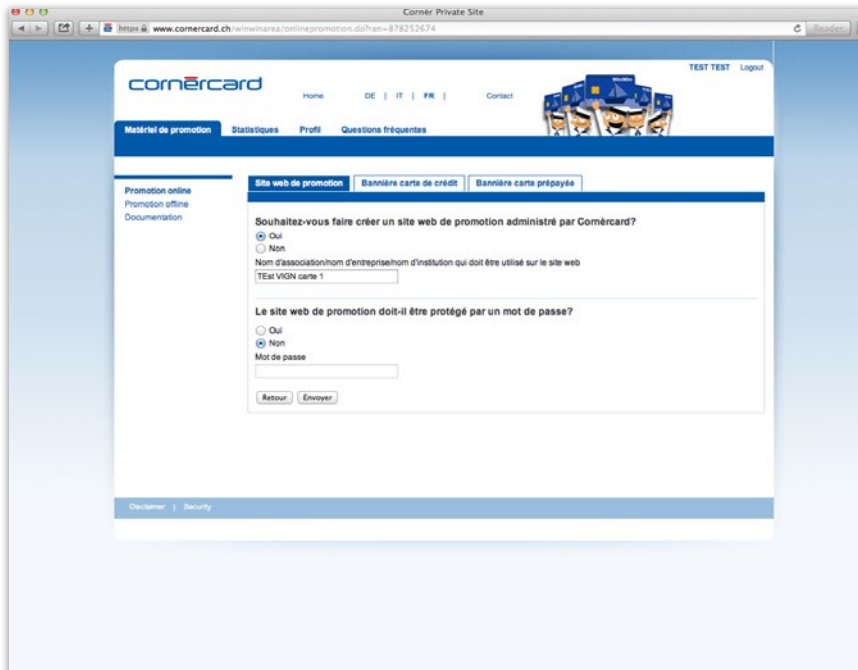


- **Statistiques:**
Aperçu mensuel du nombre de visites, de téléchargevements de PDF et de cartes émises dans le cadre de votre programme de partenariat WinWin.

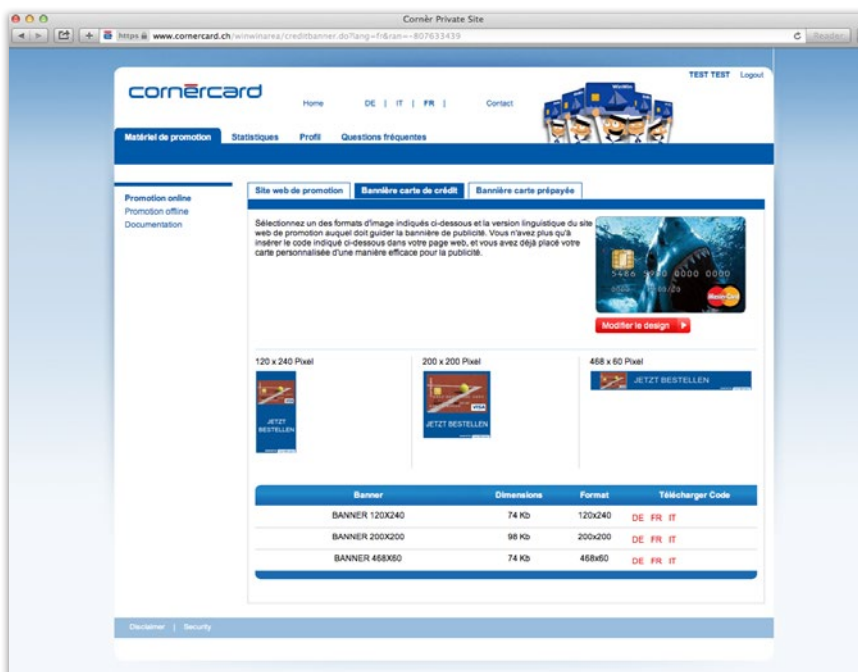


- **Profil:**
Vous avez la possibilité ici de mettre à jour en continu les données de contact de votre partenariat WinWin. Il vous suffit à cet effet d'imprimer le formulaire de modification correspondant et de le retourner dûment complété et signé à la Cornèr Banque par courrier.

Les possibilités de la promotion online.



Un site web promotionnel géré par Cornèrcard vous permet de promouvoir votre carte de crédit ou carte prépayée sur internet. Si vous souhaitez vous adresser uniquement à un groupe cible restreint, vous pouvez en protéger l'accès par un mot de passe. Un site ouvert à tous présente cependant l'avantage de toucher un plus grand nombre de nouveaux titulaires de carte potentiels. Un site protégé peut en revanche s'avérer judicieux pour une entreprise.

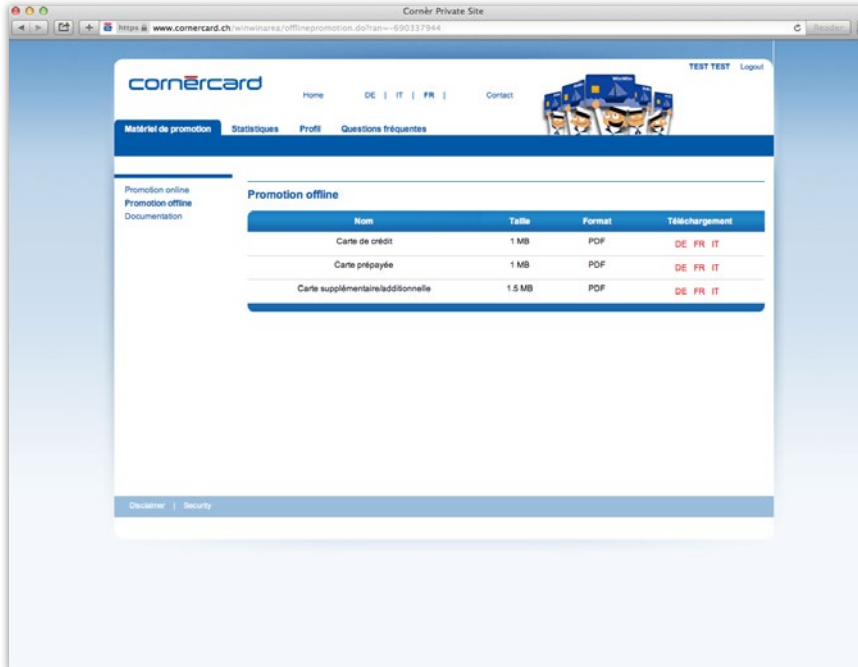


Autre possibilité de publicité en ligne pour votre programme de partenariat WinWin: les bannières proposées en trois langues et dans des formats différents, qui sont adaptées au design de votre carte et mises à disposition tant pour les cartes de crédit que pour les cartes prépayées.

Insérer une bannière dans un site web est un jeu d'enfant. Jugez plutôt:

- Sélectionnez la bannière dans la langue et le format de votre choix en cliquant sur le lien hypertexte (DE, FR, IT) en question
- Copiez le code HTML correspondant et insérez-le dans un fichier texte
- Envoyez le fichier texte à votre webmaster, qui se chargera d'intégrer le code dans le site web
- Les bannières renvoient directement au site promotionnel que Cornèrcard a installé pour vous ou aux documents PDF WinWin

La promotion et la documentation offline.



The screenshot shows a web browser window displaying the 'ComerCard' website. The page is titled 'Promotion offline' and features a table with the following data:

Nom	Taille	Format	Téléchargement
Carte de crédit	1 MB	PDF	DE FR IT
Carte prépayée	1 MB	PDF	DE FR IT
Carte supplémentaire/additionnelle	1.5 MB	PDF	DE FR IT

Vous avez également la possibilité de faire connaître votre programme de partenariat WinWin sans passer par internet, en utilisant les demandes de carte et documents explicatifs à votre disposition sous forme de fichiers PDF en trois langues.

Vous pouvez par exemple envoyer ces informations par e-mail ou les distribuer dans le cadre de l'une de vos prochaines assemblées de l'association ou de institutions ou de séances d'entreprise.

Vous êtes désormais un véritable expert WinWin!

Mais si le présent document n'a pas répondu à toutes vos questions en rapport avec le programme de partenariat WinWin, n'hésitez pas à nous contacter – notre spécialiste WinWin Philippe Sundermann ou la Cornèrcard Help Line 24h se fera un plaisir de vous renseigner.

Nous sommes à votre écoute.



Philippe Sundermann

se tient volontiers à votre disposition pour répondre à toutes vos questions:

philippe.sundermann@cornercard.ch



Help Line 24h

0844 00 05 00

cornèrcard

Cornèr Banca SA, Cornèrcard,
Via Canova 16, 6901 Lugano, Tel: 091 800 41 41
cornercard.ch

