

# WinWin.

Allgemeine Informationen zum Partnerprogramm  
und zur Kredit- und Prepaidkarte.



cornercard  
*you first*

## Index

- [So beantragen Sie die WinWin Partnerschaft](#)
- [Die WinWin Statusübersicht](#)
- [So funktioniert Ihre WinWin Partnerplattform](#)

## Vorwort

Sehr geehrte Interessenten

Als verantwortlicher Ansprechpartner für das WinWin Partnerprogramm begrüße ich Sie recht herzlich und freue mich, Ihnen mit dem vorliegenden Dokument eine einfach verständliche Einführung zu WinWin geben zu können.

Mit WinWin hat Cornèrcard ein Kredit- und Prepaidkartenprogramm geschaffen, das sich für Vereine, Firmen und Institutionen gleichermaßen eignet und eine Vielzahl von Vorteilen für alle bietet.

Neben den attraktiven Verdienstmöglichkeiten zeigen sich die herausragenden WinWin Vorteile vor allem in der Stärkung Ihres Images durch die erhöhte Identifikation der Mitglieder oder der Angestellten mit Ihrem Verein, Ihrer Firma oder Ihrer Institution. Gleichzeitig geniessen alle Karteninhaber die bewährten Vorzüge und exklusiven Konditionen einer modernen Kredit- oder Prepaidkarte, die Ihnen von Cornèrcard als zuverlässigem Partner zur Verfügung gestellt wird.

Der Name «WinWin» steht also genau für das, was unser Partnerprogramm bietet: herausragende Vorteile für alle Beteiligten.

Auf den folgenden Seiten haben Sie nun die Möglichkeit, das WinWin Partnerprogramm von Cornèrcard detailliert kennenzulernen: Sie erhalten wichtige Informationen zum Programm und seinen Eigenschaften. Und anhand der kommentierten Bildschirmfotos lernen Sie Schritt für Schritt die Anmeldung, die Statusübersicht und die Partnerplattform kennen.

Falls Sie weitere Fragen haben, stehe ich Ihnen selbstverständlich gerne zur Verfügung.

Ich freue mich auf Ihre Rückmeldung und darauf, Sie schon bald als neue Partnerin oder neuen Partner von WinWin begrüßen zu dürfen.

Viel Erfolg und freundliche Grüsse



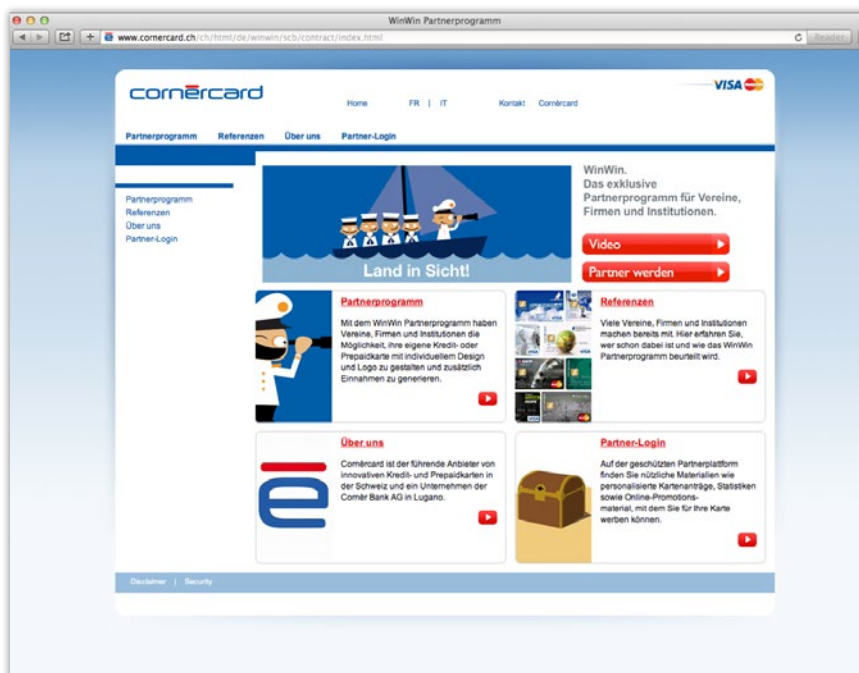
Philippe Sundermann

## So beantragen Sie die WinWin Partnerschaft.

Das Beantragen Ihrer WinWin Partnerschaft ist einfach und bequem: Cornèrcard stellt dafür eine Website zur Verfügung, auf der Sie in wenigen Schritten Ihre Partnerschaft beantragen und Ihre individuelle Kredit- oder Prepaidkarte kreieren können. Halten Sie hierfür folgende Daten bereit:

- das Logo Ihres Vereins, Ihrer Firma oder Ihrer Institutionen (JPG oder PNG)
- ein Foto Ihrer Wahl (freigestelltes JPG oder PNG)
- Ihre Vereins-, Firmen- oder Institutionsdaten
- Kontodaten für die Auszahlung der Erfolgsprämien
- Daten einer unterschriftsberechtigten Kontaktperson

## Einstieg in das Partnerprogramm: Die Startseite des WinWin Partnerprogramms.

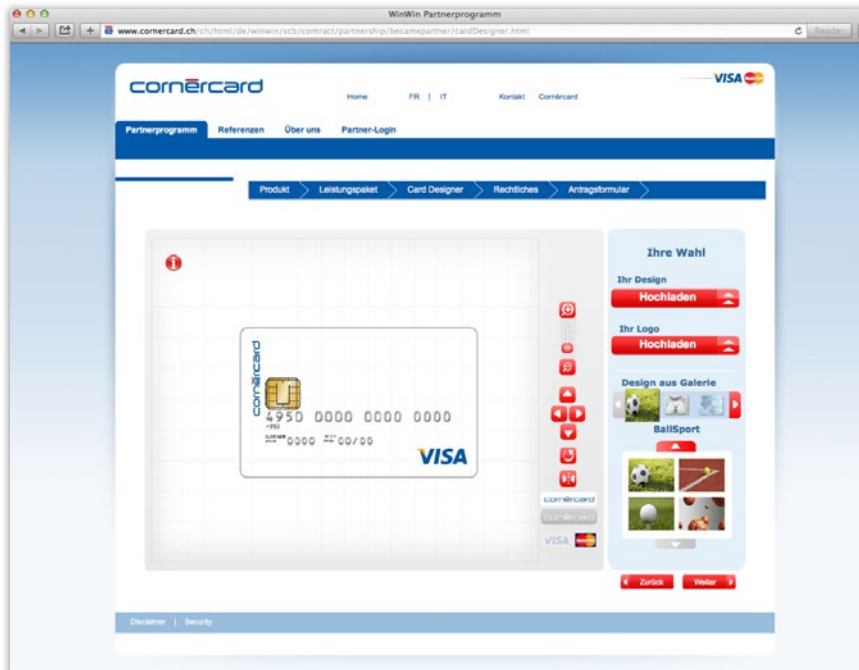


Gehen Sie direkt auf:  
[cornercard.ch/winwin](http://cornercard.ch/winwin)

Jetzt befinden Sie sich auf der Startseite des WinWin Partnerprogramms.

Hier erhalten Sie alle Informationen zum Partnerprogramm und können Ihre Partnerschaft bequem beantragen. Klicken Sie dazu auf den Button «**Partner werden**».

## Der WinWin Card-Designer.



Jetzt befinden Sie sich im WinWin Card-Designer, mit dem Sie das individuelle Aussehen Ihrer Kredit- oder Prepaidkarte selbst gestalten und sich für eine Visa oder MasterCard entscheiden können. Das beste Ergebnis erzielen Sie, wenn Sie Ihr Vereins-, Firmen- oder Institutionslogo bereits vorab in ein Bild Ihrer Wahl integriert haben und diese Vorlage von Ihrem Computer aus in den WinWin Card-Designer laden.

Für ein gutes Ergebnis empfiehlt Cornèrcard folgende Bildeigenschaften:

- Dateiformat:  
JPG oder PNG
- Bildgrösse:  
mindestens 1036 × 664 Pixel
- Dateigrösse:  
maximal 8 MB
- Auflösung:  
300 dpi
- sRGB:  
8 Bit

Wahlweise können Sie auch das Spezialangebot von Cornèrcard für künftige Partner nutzen. Nehmen Sie einfach Kontakt mit Herrn Sundermann auf – er wird Ihnen gerne ein Angebot für eine Auswahl von drei persönlichen Designs (Bild und Logo) machen.

Nach dem Erhalt Ihrer persönlichen Login-Daten können Sie das Design Ihrer Kredit- oder Prepaidkarte zu einem späteren Zeitpunkt nochmals verändern.

Klicken Sie auf «**Weiter**».

## Rechtliche Bestimmungen zum Kartendesign.

WinWin Partnerprogramm: die Kreditkarte im Design Ihres Vereins oder Ihrer Firma

comercard

Home FR | IT Kontakt Comercard

Partnerprogramm Referenzen Über uns Partner-Login

Partner werden Vorteile Voraussetzungen Vorgehen Häufige Fragen

Produkt Leistungspaket Card Designer **Rechtliches** Antragsformular

### RECHTLICHES

Vor dem Hintergrund der massgeblichen Rechtsvorschriften und der Vorgaben von Visa und MasterCard sind folgende Bildinhalte nach Massgabe des unanfechtbaren Urteils von Comercard ausgeschlossen bzw. verboten:

**Aufgaben und Einschränkungen für die Wahl eines Designs:**

1. Sexuelle Darstellungen aller Art mit Personen oder Tieren;
2. Politische Darstellungen aller Art;
3. Darstellungen, welche in irgendeiner Weise rassistische Inhalte vermitteln oder in anderer Weise diskriminierend wirken;
4. Darstellungen, welche in irgendeiner Weise kulturelle oder religiöse Werte verletzen oder in Frage stellen;
5. Darstellungen mit sexistischem Inhalt;
6. Darstellungen aller Art, welche darauf abzielen, eigene oder fremde Produkte oder Dienstleistungen zu vermarkten (einschliesslich Werbung mittels oder für Telefonnummern, z.B. 0800- und 0900- Nummern, etc.);
7. Portrait einer erwachsenen Person, einschliesslich des Karteninhabers, soweit das Bild der Identifikation dient;
8. Verwendung von urheberrechtlich geschützten Darstellungen jeglicher Art;
9. Darstellungen von immateriell-rechtlich geschützten Produkten oder Dienstleistungen, einschliesslich Abkürzungen, Logos, Akronymie und/oder Symbole jeglicher Art;
10. Darstellungen jeglicher Art von bekannten Persönlichkeiten (z.B. Musiker, Sportler, Künstler, Moderatoren und andere Personen des öffentlichen Lebens);
11. Darstellungen, welche Verbindungen zu Gruppen assoziieren, die gemeinhin als sozial nicht akzeptiert oder geächtet gelten oder illegal sind, einschliesslich Szenen, Namen oder Symbole;
12. Darstellungen aller Art, welche bei den einzelnen Vertragspartnern im Rahmen der einzelnen Transaktion zu Verwirrungen führen können;
13. Darstellungen aller Art, welche zu einem Kartenmissbrauch führen oder in anderer Weise Sicherheitsaspekte der Karte beeinträchtigen können;
14. Darstellungen aller Art, welche dazu führen, dass die Marken Visa oder MasterCard oder Comer bzw. Comercard nicht adäquat oder in einem negativen Kontext wiedergegeben werden können.

Bitte übertragen Sie die Zeichen aus dem Bild rechts in das untenstehende Textfeld.

secreter

Nachdem Sie sich über die rechtlichen Bestimmungen des Kartendesigns informiert haben, müssen Sie dies nur noch mit der Eingabe einer sicheren Zeichenkombination und einem Klick auf das entsprechende Kontrollkästchen bestätigen.

Klicken Sie danach auf «Weiter».

## Das WinWin Antragsformular.

WinWin Partnerprogramm: die Kreditkarte im Design Ihres Vereins oder Ihrer Firma

comercard

Home FR | IT Kontakt Comercard

Partnerprogramm Referenzen Über uns Partner-Login

Partner werden Vorteile Voraussetzungen Vorgehen Häufige Fragen

Produkt Leistungspaket Card Designer Rechtliches **Antragsformular**

### ANTRAGSFORMULAR

Bitte alle Felder ausfüllen. Die mit \* gekennzeichneten Felder sind Pflicht.

**Vereins- oder Firmendaten**

Verein/Firma \*

Branche \*

Organisationsform \*

Strasse/Nr. \*

PLZ \* Ort \*

Telefon \*

Fax \*

E-Mail \*

Website \*

Post-Bankverbindung (zwecks Überweisung der Prämien) \*

Swift \*

BAN \*

Status/Handelsregistereintrag vom \* (hh/mm/jj)

Gründungsdatum \* (hh/mm/jj)

**Kontaktperson (unterschriftsberechtigt)**

Name \*

Vorname \*

Funktion \*

Inhaber einer Comercard \* (Dropdown menu)

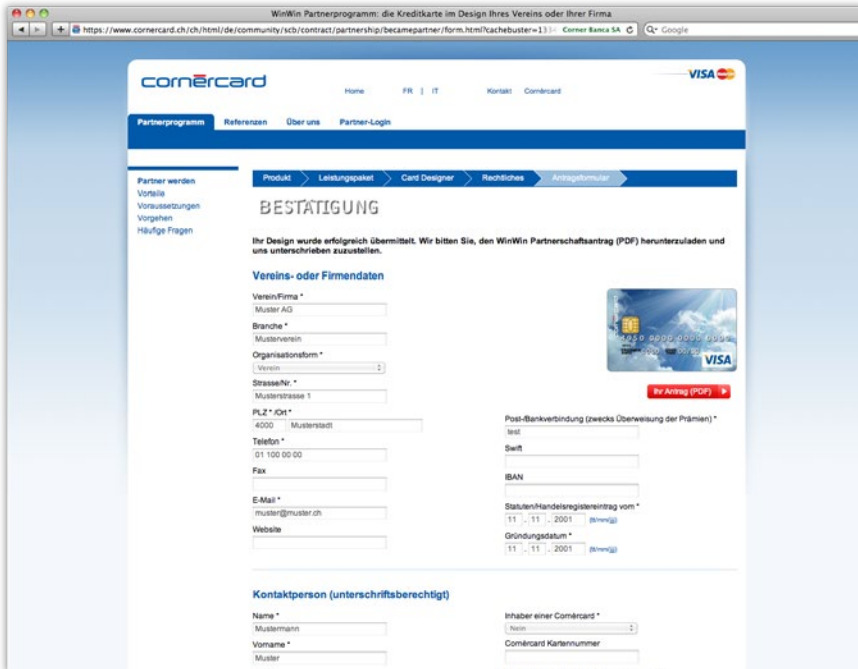
Comercard Kartennummer \*

Wie sind Sie auf uns aufmerksam geworden? (Dropdown menu)

Füllen Sie alle Felder des Antragsformulars, die mit \* gekennzeichnet sind, aus. Wichtig hierbei sind Ihre Vereins-, Firmen- oder Institutionsdaten, die Angabe eines Kontos für die Auszahlung der Erfolgsprämien und die Daten einer unterschriftsberechtigten Kontaktperson.

**Haben Sie alle Daten korrekt eingegeben?**  
Dann klicken Sie auf «Weiter».

# Die Bestätigung Ihres Antrags.




Jetzt befinden Sie sich auf der Bestätigungsseite Ihrer Anmeldung. Klicken Sie nun auf «Ihr Antrag (PDF)», speichern Sie das Antragsformular auf Ihrem Computer und drucken Sie es dann aus.

Schliessen Sie nun das WinWin Anmeldeprogramm.

Auf der letzten Seite des ausgedruckten WinWin Antragsformulars finden Sie eine Checkliste, die Ihnen bei der handschriftlichen Vervollständigung des Formulars eine gute Hilfe sein wird. Das ebenfalls angehängte Visa Formular muss nur vollständig ausgefüllt werden, wenn Sie sich für eine Visa Karte entschieden haben. Bitte unterschreiben Sie das WinWin Antragsformular an allen entsprechend markierten Stellen und senden Sie es – zusammen mit den im Formular aufgelisteten Dokumenten – per Post an folgende Adresse:

Cornèr Banca SA  
Cornèrcard  
Via Canova 16  
6901 Lugano

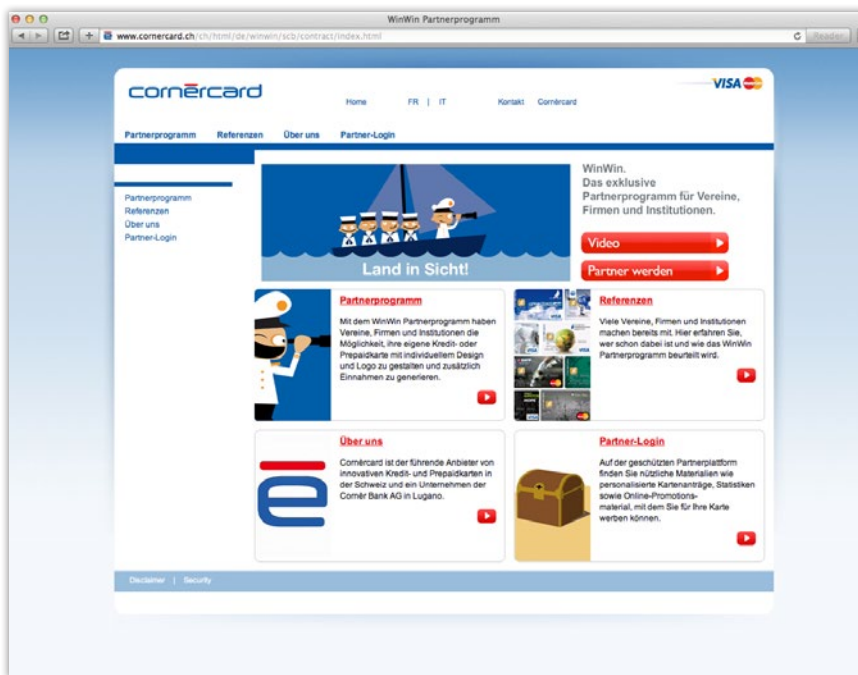
Glückwunsch – Sie haben Ihre Anmeldung als neuer WinWin Partner soeben abgeschlossen. In Kürze werden Sie per Briefpost Ihre persönlichen Zugangsdaten (User-ID und Login) erhalten. Und dann können Sie das individuelle WinWin Partnerprogramm für Ihren Verein, Ihre Firma oder Ihre Institution starten.



## Die WinWin Statusübersicht.

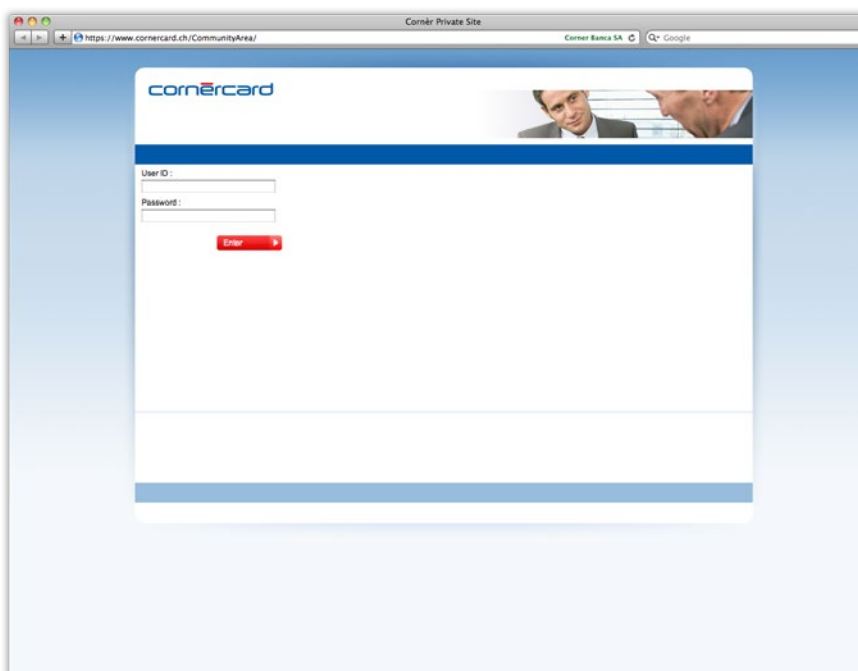
Kürzlich hat Ihnen Cornèrcard per Briefpost die Zugangsdaten für Ihr WinWin Partnerprogramm gesendet. Gehen Sie nun im Internet auf [cornercard.ch/winwin](http://cornercard.ch/winwin) und melden Sie sich erstmals mit Ihrer persönlichen User-ID und dem Passwort an.

## Die Startseite des WinWin Partnerprogramms.



Klicken Sie auf **«Partner-Login»**, um sich bei Ihrem WinWin Partnerprogramm anzumelden.

## Die Anmeldung per User-ID und Passwort.



Geben Sie Ihre persönliche User-ID und Ihr Passwort ein und bestätigen Sie durch Klicken auf den Button **«Enter»**. Achten Sie bei der Eingabe bitte auf Gross- und Kleinschreibung.



## Die temporäre Statusübersicht.

The screenshot shows the 'Cornèr Private Site' for user 'TEST TEST'. The page is titled 'Willkommen TEST TEST' and provides a 'Status Partnerschaft' overview. A table shows the status of the partnership with columns for 'Status', 'Aktivität', 'Fälligkeits', and 'Abgeschlossen'. The status is 'Offen' (Open). The next step is 'Zahlung der Rechnung' (Payment of invoice) on 19/08/2010. The duration is 12/08/2010. The notification is 'Kontrolle der geleisteten Zahlung seitens des CCG SCB Verantwortlichen' (Control of payment made by CCG SCB responsible). The user's personalized card is also shown with the status 'Annahme' (Acceptance).

Status	Aktivität	Fälligkeits	Abgeschlossen
●	Zahlung der Rechnung	19/08/2010	
●	Bewilligung seitens VISAMC	20/08/2010	

Nun befinden Sie sich in der temporären Statusübersicht Ihres WinWin Partnerprogramms. In diesem Bereich erhalten Sie aktuelle Informationen zum Bearbeitungsfortschritt Ihres WinWin Partnerprogramms und können das Design Ihrer Kredit- oder Prepaidkarte nochmals kostenlos anpassen oder unter dem Menüpunkt **«Profil»** ein individuelles Passwort definieren.

Zudem haben Sie die Möglichkeit, die Kontaktdaten Ihrer WinWin Partnerschaft zu aktualisieren. Drucken Sie dazu das entsprechende Änderungsformular aus und senden Sie das ausgefüllte und unterzeichnete Formular per Post an die Cornèr Bank.

The screenshot shows the 'WinWin' contact page on the Cornèr website. The page is titled 'Herzlich Willkommen im WinWin Partnerprogramm'. It features a contact form with fields for 'Vorname\*', 'Name\*', 'E-Mail\*', 'Karteninhaber\*' (Ja/Nein), 'Mittellung', and 'Telefonnummer\*'. There are also links for 'Kundendienst' (+41 (0)844 00 41 41), 'Kontakt' (Cornèr Bank AG, Cornècard, Via Canova 16, 6901 Lugano), and 'Cornècard Newsletter' (Anmelden und CHF 100 gewinnen! Jetzt anmelden).

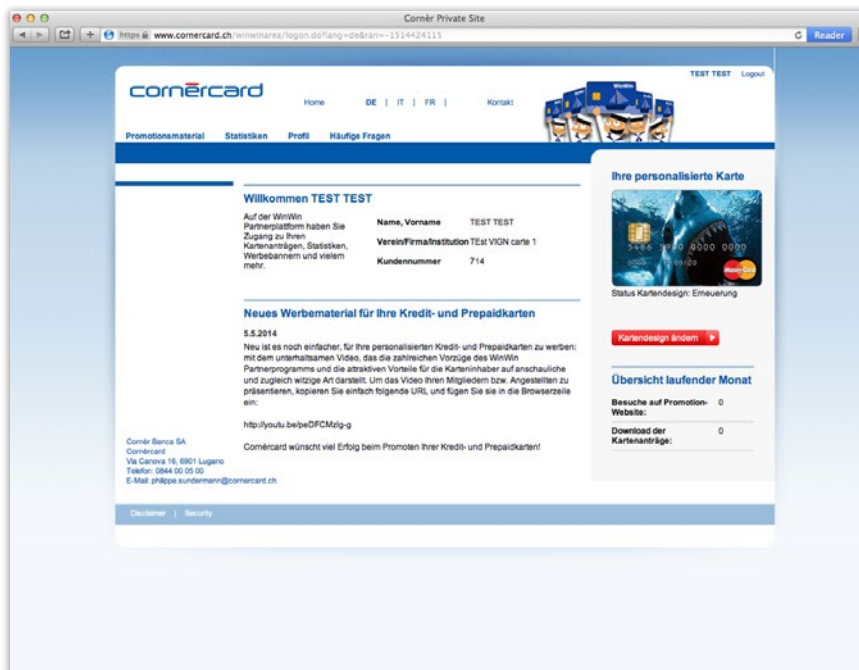
Klicken Sie auf **«Kontakt»**, wenn Sie uns eine Nachricht zum WinWin Partnerprogramm senden möchten. Das elektronische Kontaktformular ist eine bequeme Möglichkeit, Anregungen und Fragen direkt an Herrn Sundermann zu übermitteln.

Klicken Sie auf **«Logout»**, wenn Sie die temporäre Statusübersicht Ihres WinWin Partnerprogramms verlassen möchten.

## So funktioniert Ihre WinWin Partnerplattform.

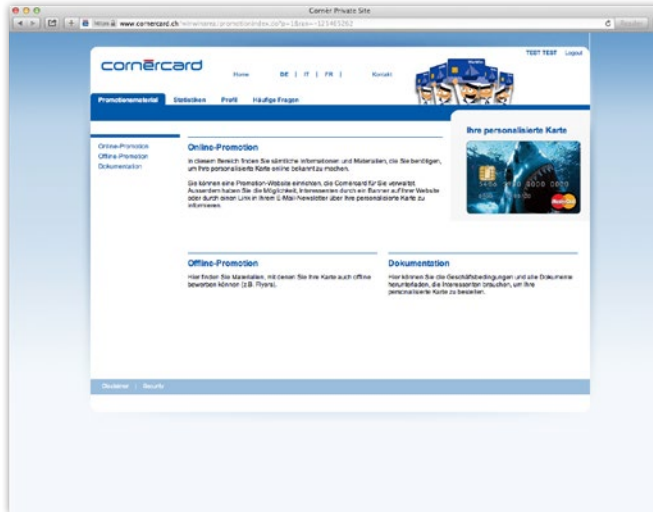
Sobald die Einrichtungsgebühr für Ihr WinWin Partnerprogramm bezahlt und eine Bestätigung der Bewilligung seitens Visa oder MasterCard vorliegt, wird Ihr Partnerprogramm vollumfänglich aktiviert und mit einem Willkommensbrief per Post an Sie bestätigt.

Melden Sie sich nach Erhalt dieser Bestätigung mit Ihren persönlichen Zugangsdaten (User-ID und Passwort) unter **comercard.ch/winwin** an.



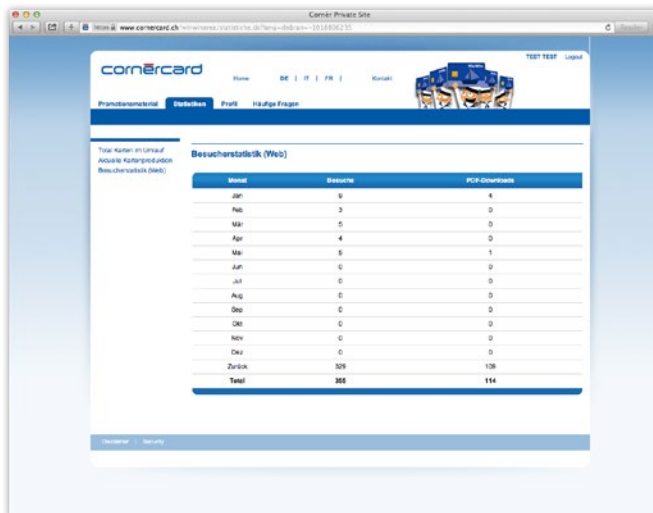
Nach Ihrer Anmeldung befinden Sie sich jetzt auf Ihrer geschützten WinWin Partnerplattform, welche die temporäre Statusübersicht ersetzt.

# Das Menü Ihres Partnerprogramms.

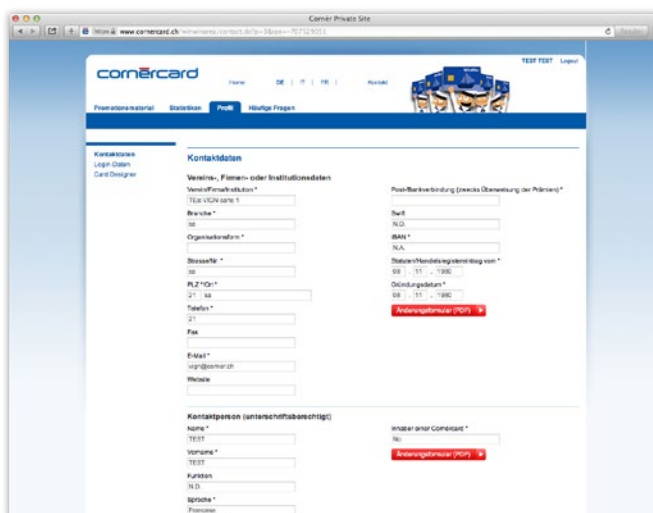


Das Menü Ihres WinWin Partnerprogramms besteht aus drei Arbeitsbereichen:

- **Promotionsmaterial:**  
In diesem Bereich finden Sie Hilfsmittel zur Online- und Offline-Promotion und informative PDFs für die Anwerbung neuer Kredit- oder Prepaidkarteninhaber.

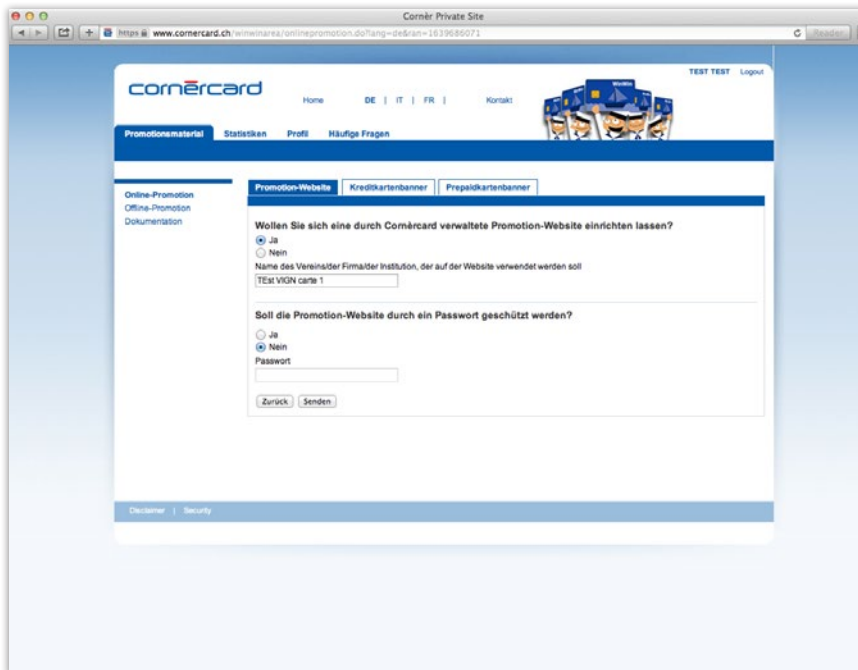


- **Statistiken:**  
Hier erhalten Sie eine monatliche Übersicht über die Anzahl Besuche, PDF-Downloads und ausgestellter Karten Ihres WinWin Partnerprogramms.



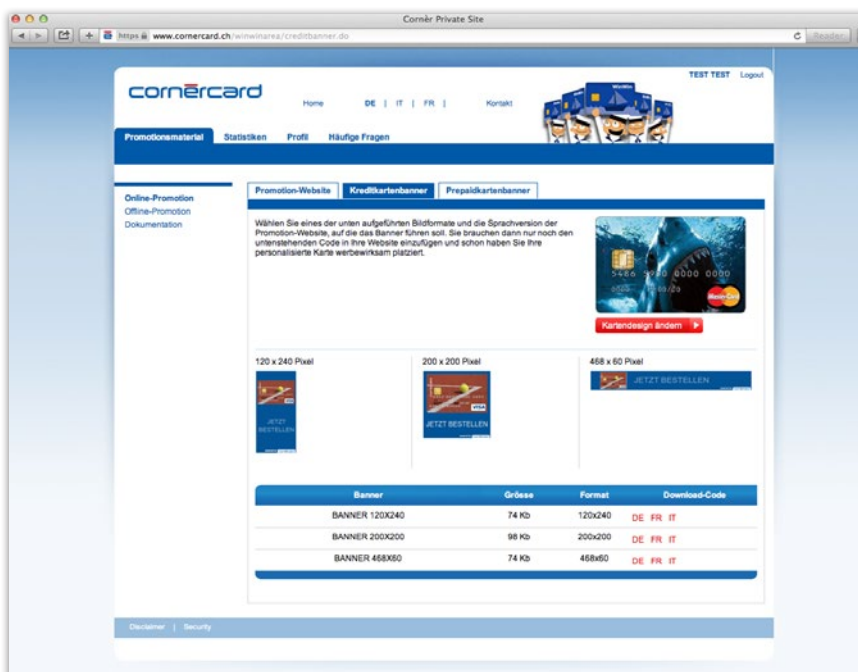
- **Profil:**  
Wie gewohnt haben Sie die Möglichkeit, die Kontaktdaten Ihrer WinWin Partnerschaft jederzeit zu aktualisieren. Drucken Sie dazu das entsprechende Änderungsformular aus und senden Sie das ausgefüllte und unterzeichnete Formular per Post an die Cornèr Bank.

## Die Möglichkeiten der Online-Promotion.



Durch eine von Cornèrcard verwaltete Promotion-Seite können Sie Ihre Kredit- oder Prepaidkarte im Internet bewerben. Optional können Sie die Website auch durch ein Passwort schützen, wenn Sie nur eine ausgewählte Zielgruppe ansprechen wollen. Mit einer frei erreichbaren Website haben Sie allerdings mehr Möglichkeiten, neue Karteninhaber zu akquirieren. Für Firmen kann eine gesicherte Seite vorteilhafter sein.

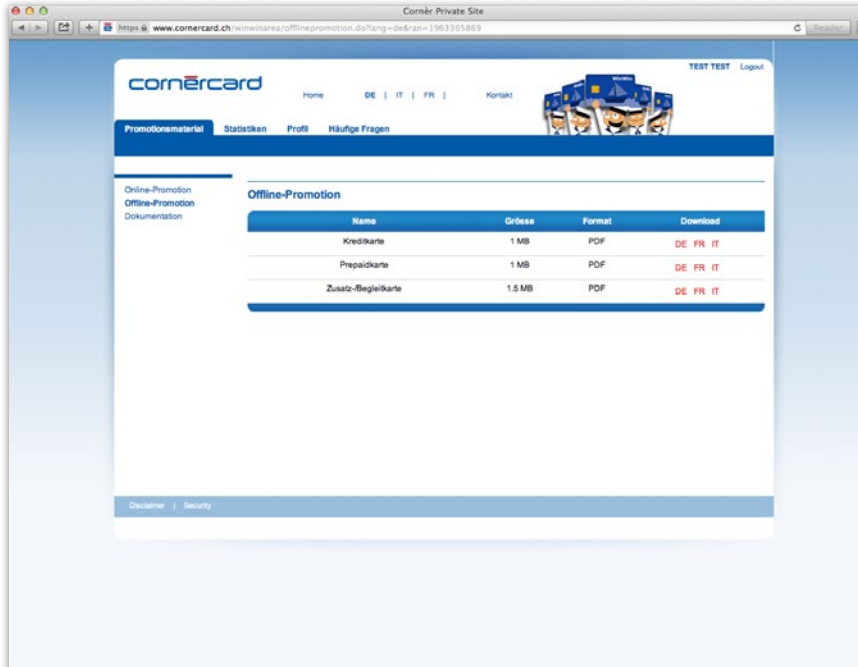
Eine weitere Möglichkeit der Online-Werbung für Ihr WinWin Partnerprogramm sind Banner in drei Sprachen und unterschiedlichen Formaten, die auf Ihr Kartendesign abgestimmt und für Kredit- oder Prepaidkarten zur Verfügung gestellt werden.



Um ein Banner in eine Website einzubinden, müssen Sie nur Folgendes tun:

- Wählen Sie das Banner in der von Ihnen bevorzugten Größe und Sprache mit Klick auf den entsprechenden Hyperlink (DE, FR, IT) aus
- Kopieren Sie den entsprechenden HTML-Code und fügen Sie diesen in eine Textdatei ein
- Senden Sie die Textdatei an den entsprechenden Webmaster, der den Code dann in seine Website einbindet
- Die Banner verweisen direkt auf die von Cornèrcard für Sie erstellte Promotion-Seite oder auf die WinWin PDFs

## Die Offline-Promotion und Dokumentation.



The screenshot shows a web browser window displaying the 'Offline-Promotion' section of the ComerCard website. The page features a navigation menu with 'Promotionsmaterial', 'Statistiken', 'Profil', and 'Häufige Fragen'. The main content area is titled 'Offline-Promotion' and contains a table with the following data:

Name	Größe	Format	Download
Kreditkarte	1 MB	PDF	DE FR IT
Prepaidkarte	1 MB	PDF	DE FR IT
Zusatz-Begleitkarte	1.5 MB	PDF	DE FR IT

Für alle Fälle, in denen Sie Ihr WinWin Partnerprogramm ohne Unterstützung des Internets bekannt machen wollen, stehen Ihnen Kartenanträge und Übersichten als dreisprachige PDFs zur Verfügung.

Diese Informationen können Sie z. B. per E-Mail versenden oder als Handout an einer Ihrer nächsten Vereinssitzungen oder Firmen und Institutionsbesprechungen verteilen.

## Nun sind Sie ein echter WinWin Experte.

Und trotzdem könnte es sein, dass Sie noch Fragen zum WinWin Partnerprogramm haben, die dieses Dokument nicht beantwortet. Zögern Sie deshalb nicht, mit uns Kontakt aufzunehmen – entweder mit dem WinWin Spezialisten Philippe Sundermann oder der Cornèrcard Help Line 24h.

### Wir sind gerne für Sie da.



Philippe Sundermann  
steht Ihnen bei Fragen gerne zur Verfügung:  
[philippe.sundermann@cornercard.ch](mailto:philippe.sundermann@cornercard.ch)



**Help Line 24h**  
**0844 00 05 00**

**cornèrcard**

Cornèr Banca SA, Cornèrcard,  
Via Canova 16, 6901 Lugano, Tel: 091 800 41 41  
[cornercard.ch](http://cornercard.ch)

