


Funzioni della carta.



Dotazione e funzioni
della vostra Cornèrcard

cornèrcard

Indice

Prestazioni

Dotazione e funzioni della vostra Cornècard

Carte di credito e prepagate	1
con tecnologia chip e funzione PIN	2
con funzione senza contatto	2
con funzione di prenotazione e d'accesso	3-4

Funzione della carta

La dotazione della vostra carta di credito o prepagata Cornèrcard.

Numero della carta:

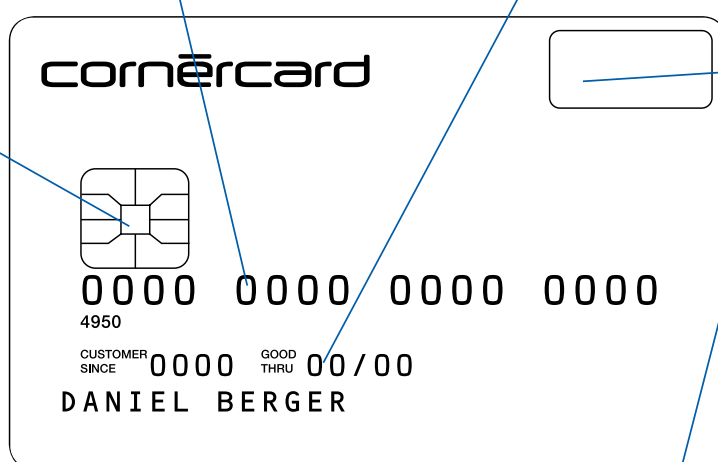
Un numero che appartiene solo a voi.

Data di scadenza:

La vostra carta è valida fino alla fine del mese indicato. Prima della scadenza riceverete in tempo utile una nuova carta.

Chip:

Per una maggiore sicurezza, grazie alla tecnologia chip e funzione PIN.



Funzione senza contatto, a seconda della carta:

Pagate senza contatto con



carte Visa

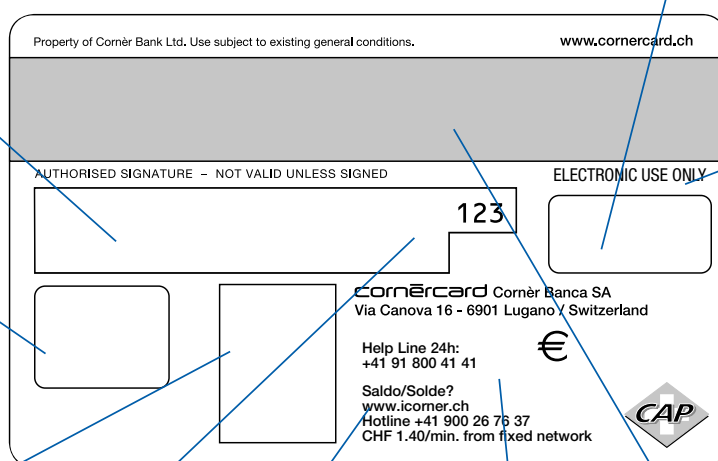
paypass™



carte MasterCard®

Campo firma:

Firmate immediatamente la vostra Cornèrcard.



Ologramma:

L'elemento che completa la vostra sicurezza.

Fotografia (formato passaporto):

A seconda della carta, un ulteriore fattore di sicurezza della vostra Cornèrcard.

CW2/CVC2:

Il vostro codice di sicurezza per gli acquisti in Internet o al telefono.

Richiesta del saldo:

Numero di telefono e spese; solo per carte prepagate.

Valuta della carta:

Se diversa da CHF.

Banda magnetica:

Per il funzionamento della vostra Cornèrcard in alcuni tipi di terminali.

Electronic Use Only:

Eccetto che per la procedura di pagamento manuale (stampigliatura), potete utilizzare questa carta ovunque sia presente un terminale di pagamento elettronico.

Funzione della carta

Pagare con il codice PIN.*

Sicurezza aumentata e utilizzo semplificato grazie alla modernissima tecnologia chip e funzione PIN.

Sempre più punti vendita sono dotati di lettori di carta che, per la conferma del pagamento, richiedono il codice PIN al posto della firma. Di conseguenza, vi verrà richiesto di digitare il vostro codice PIN invece di firmare la ricevuta. Il processo di pagamento solitamente è più rapido e allo stesso tempo più sicuro.

Informazioni importanti sul vostro codice PIN:

- Il codice PIN per la vostra Visa o MasterCard® vi sarà inviato tramite posta separata.
- Potrete modificare in ogni momento il vostro codice PIN presso un distributore automatico di contanti in Svizzera.
- Conservate il vostro codice PIN separatamente dalla vostra Cornècard.

Il codice PIN sostituirà sempre più spesso la firma. Per questo motivo è importante che conosciate il vostro codice PIN.

Pagate senza contatto con la vostra Cornècard.*

Il metodo di pagamento rapido e semplice.

Possibile presso i lettori di carta dotati della funzione senza contatto:

- Per importi piccoli generalmente non è necessario digitare il codice PIN, che verrà richiesto solamente in casi eccezionali legati alla sicurezza.
- L'importo totale da pagare, inserito nella cassa dal personale di vendita, appare sul lettore di carta.
- Controllate l'importo introdotto sul display e avvicinate la vostra Cornècard al lettore di carta con funzione senza contatto. La transazione sarà effettuata in meno di un secondo.

I seguenti simboli indicano la possibilità di pagare senza contatto:



* Possibile solamente per le carte dotate di questa funzione.

Funzione della carta

La dotazione della vostra carta di credito o prepagata Cornèrcard con funzione d'accesso.

A dipendenza del tipo di carta:

Il vostro accesso senza contatto, via radio, a manifestazioni e infrastrutture per il tempo libero.*

Numero della carta:

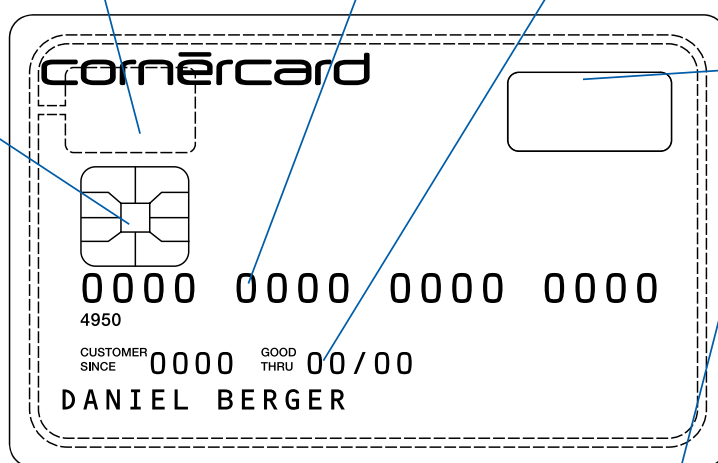
Un numero che appartiene solo a voi.

Data di scadenza:

La vostra carta è valida fino alla fine del mese indicato. Prima della scadenza riceverete in tempo utile una nuova carta.

Chip:

Per una maggiore sicurezza, grazie alla tecnologia chip e funzione PIN.



Funzione senza contatto, a seconda della carta:

Pagate senza contatto con



carte Visa

paypass™



carte MasterCard®

Campo firma:

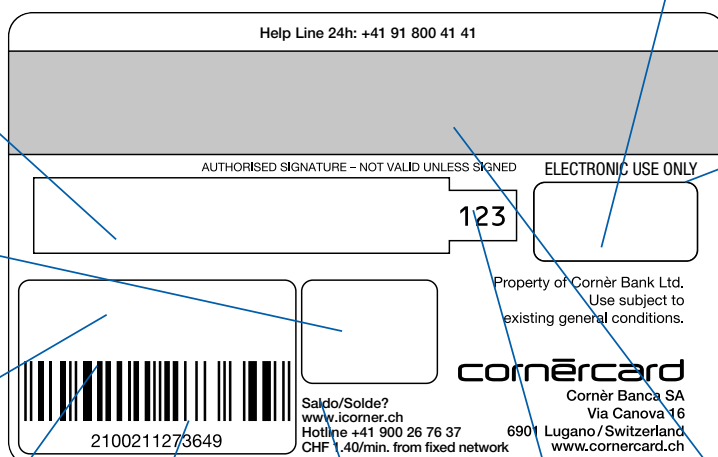
Firmate immediatamente la vostra Cornèrcard.

Ologramma:

L'elemento che completa la vostra sicurezza.

Campo delle informazioni:

Per indicare il vostro tipo di codice a barre e la funzione d'accesso della vostra carta.



Electronic Use Only:

Eccetto che per la procedura di pagamento manuale (stampigliatura), potete utilizzare questa carta ovunque sia presente un terminale di pagamento elettronico.

Codice a barre:

Il codice a barre a lettura elettronica per l'identificazione mediante scanner.

Numero di prenotazione:

Il numero che vi verrà richiesto di immettere durante la prenotazione di biglietti.

Richiesta del saldo:

Numero di telefono e spese; solo per carte prepagate.

CWV2/CVC2:

Il vostro codice di sicurezza per gli acquisti in Internet o al telefono.

Banda magnetica:

Per il funzionamento della vostra Cornèrcard in alcuni tipi di terminali.

* Solo sulle carte con chip RFID muniti di antenna.

Funzione della carta

Con funzione di prenotazione e d'accesso.

Prenotare con il codice a barre.

Prenotate su Internet e utilizzate il codice a barre della vostra carta per accedere a eventi sportivi, concerti, musical o openair. Potete usufruire di questa funzione qualora sul retro della vostra carta sia indicato uno dei seguenti tipi di codice a barre:



Prenotare con la funzione d'accesso elettronica.

Prenotate e pagate online il vostro biglietto, il vostro skipass o la vostra PubliBike con la vostra carta e quest'ultima si trasformerà in un biglietto d'entrata elettronico oppure in una chiave per bicicletta a una stazione PubliBike. Al momento del controllo vi basterà avvicinare la vostra carta al lettore per accedere direttamente. Potete usufruire di questa funzione qualora sul retro della vostra carta sia indicato uno dei seguenti tipi di codice a barre:



Ecco come prenotare con la vostra carta di credito o prepagata.

1. Selezionate i vostri eventi in Internet su cornercard.ch/efun
2. Prenotate i biglietti per le manifestazioni o le prestazioni che avete scelto, indicate il vostro numero di prenotazione, che si trova sul retro della vostra carta, e pagate direttamente con la vostra carta
3. La vostra prenotazione viene autorizzata

