


Fonctions de la carte.



Équipement et fonctions
de votre Cornercard

cornercard

Table des matières

Prestations

Équipement et fonctions de votre Cornèrcard

Cartes de crédit et cartes prépayées

1

avec technologie à puce et fonction NIP

2

avec fonction sans contact

2

avec fonction de réservation et d'accès

3-4

Fonction de la carte

Équipement de votre carte de crédit et de votre carte prépayée Cornèrcard.

Numéro de la carte:

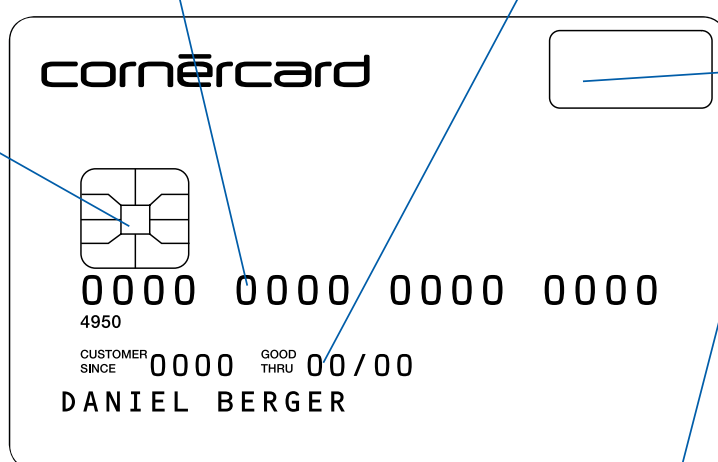
Le numéro qui n'appartient qu'à vous.

Date d'expiration:

La validité de votre carte s'étend jusqu'à la fin du mois indiqué. Vous recevrez une nouvelle carte en temps utile avant l'échéance.

Puce:

La technologie à puce et fonction NIP pour une sécurité accrue.



Fonction sans contact, selon la carte:

Payer sans contact avec



les cartes Visa

paypass™



les cartes MasterCard®

Bande de signature:

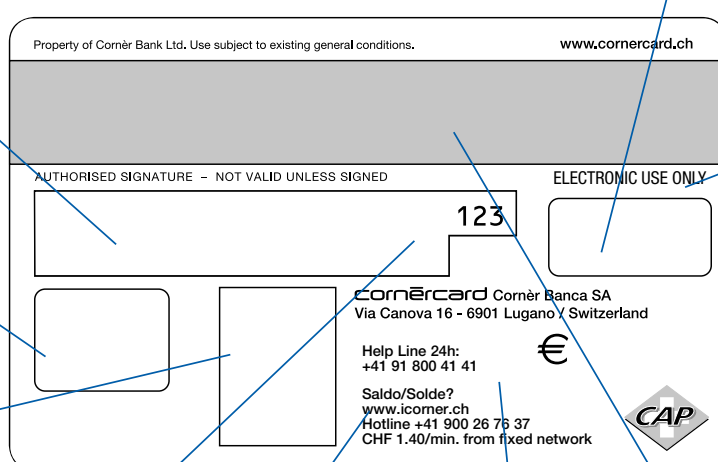
Signez immédiatement votre Cornèrcard.

Hologramme:

L'élément de sécurité complémentaire.

Photo passeport:

Autre élément de sécurité de votre Cornèrcard (dépend du choix de la carte).



Electronic Use Only:

Vous pouvez utiliser cette carte partout où vous trouverez un terminal de paiement électronique. La carte n'est pas adaptée aux opérations de paiement manuelles (imprimer).

CVV2/CVC2:

Votre code de sécurité pour les achats sur internet ou par téléphone.

Consultation du solde:

Numéro de téléphone et frais, uniquement pour les cartes prépayées.

Devise de la carte:

Si différent que CHF.

Bande magnétique:

Pour le fonctionnement de votre Cornèrcard dans certains types de terminaux.

Fonction de la carte

Payez avec le code NIP.*

La solution d'une technologie à puce et fonction NIP de pointe: plus sûre et plus simple.

Les points de vente équipés de lecteurs de cartes qui demandent le code NIP en remplacement de la signature pour confirmer le paiement sont de plus en plus nombreux. C'est pourquoi vous êtes fréquemment invité à saisir votre code NIP au lieu de signer le justificatif de caisse. En règle générale, le processus de paiement avec le code NIP est plus rapide et en même temps plus sûr.

Informations importantes relatives à votre code NIP:

- Le code NIP de votre carte Visa ou MasterCard® vous parviendra par courrier séparé.
- Vous pouvez **modifier** le code NIP à **tout moment** à n'importe quel distributeur automatique de billets en Suisse.
- Conservez toujours votre code NIP séparément de votre Cornèrcard.

Le code NIP remplace de plus en plus souvent la signature, raison pour laquelle il est important que vous le connaissiez.

Payez sans contact avec votre Cornèrcard.*

La méthode de paiement simple et rapide.

Marche à suivre aux lecteurs de cartes équipés de la fonction sans contact:

- En principe, il n'est pas nécessaire d'introduire le code NIP lorsque la somme à payer est petite. Pour des raisons de sécurité, il peut néanmoins arriver à titre exceptionnel qu'il soit exigé.
- Le montant total à régler est saisi par le personnel de vente à la caisse et apparaît sur le lecteur de cartes.
- Contrôlez le montant affiché à l'écran et passez brièvement votre Cornèrcard dotée de la fonction sans contact devant le lecteur. La transaction est exécutée en moins d'une seconde.

Les logos ci-après signalent la possibilité de payer sans contact:



* Valable uniquement pour les cartes dotées de cette fonction.

Fonction de la carte

Équipement de votre carte de crédit et de votre carte prépayée Cornèrcard avec fonction d'accès.

Selon la carte:

Votre accès sans contact par radio aux événements et infrastructures de loisirs.*

Numéro de la carte:

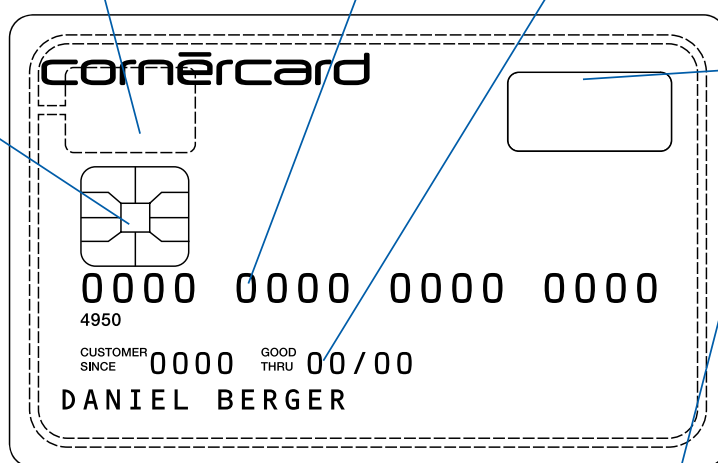
Le numéro qui n'appartient qu'à vous.

Date d'expiration:

La validité de votre carte s'étend jusqu'à la fin du mois indiqué. Vous recevrez une nouvelle carte en temps utile avant l'échéance.

Puce:

La technologie à puce et fonction NIP pour une sécurité accrue.



Fonction sans contact, selon la carte:

Payer sans contact avec



les cartes Visa

paypass™



les cartes MasterCard®

Bande de signature:

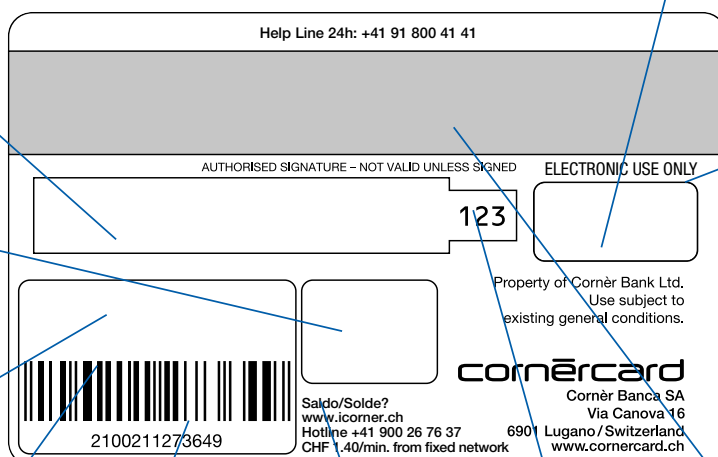
Signez immédiatement votre Cornèrcard.

Hologramme:

L'élément de sécurité complémentaire.

Champ d'information:

Pour indiquer le type de votre code-barres et la fonction d'accès de votre carte.



Electronic Use Only:

Vous pouvez utiliser cette carte partout où vous trouverez un terminal de paiement électronique. La carte n'est pas adaptée aux opérations de paiement manuelles (imprinter).

Code-barres:

Le code-barres lisible électroniquement pour l'identification au moyen d'un scanner de code-barres.

Numéro de réservation:

Ce numéro sera exigé lors de la réservation de vos billets.

Consultation du solde:

Numéro de téléphone et frais, uniquement pour les cartes prépayées.

CWV2/CVC2:

Votre code de sécurité pour les achats sur internet ou par téléphone.

Bande magnétique:

Pour le fonctionnement de votre Cornèrcard dans certains types de terminaux.

* Uniquement pour les cartes avec puce RFID et antenne.

Fonction de la carte

Avec fonction de réservation et d'accès.

Réservation avec la fonction d'accès par code-barres.

Réservez sur internet et utilisez le code-barres de votre carte pour entrer aux manifestations de votre choix – comme des événements sportifs, des concerts, des comédies musicales ou des manifestations en plein air. Vous avez la possibilité de profiter de cette fonction si l'un des types de codes-barres ci-après figure au verso de votre carte:



Réservation avec la fonction d'accès électronique.

Réservez et payez votre billet, votre carte journalière ski ou votre PubliBike online avec votre carte, qui se mue alors en sésame électronique ou en clé pour les vélos à une station PubliBike. Au contrôle d'entrée, il vous suffit de faire passer votre carte devant le lecteur adéquat pour entrer immédiatement. Vous avez la possibilité de profiter de cette fonction si l'un des types de codes-barres ci-après figure au verso de votre carte:



Comment réserver avec votre carte de crédit ou votre carte prépayée?

1. Choisissez vos événements sur internet sur cornercard.ch/efun
2. Réservez les billets pour les manifestations ou les prestations de votre choix, entrez le numéro de réservation qui figure au verso de votre carte et payez de suite avec votre carte.
3. Votre réservation est effectuée

